


Einwohnergemeinde Meinisberg



Budget 2026

Genehmigt durch die Gemeindeversammlung am 25. November 2025

Inhalt

1	Rechnungslegungsgrundsätze Harmonisiertes Rechnungslegungsmodell 2 (HRM2)	4
1.1	Allgemeines	4
1.2	Abschreibungen	4
1.2.1	Bestehendes Verwaltungsvermögen (Übergangsbestimmungen Art. T2-4 Abs. 1 GV)	4
1.2.2	Neues Verwaltungsvermögen	4
1.2.3	Zusätzliche Abschreibungen (Art. 84 GV), Bildung und Auflösung	4
1.3	Investitionsrechnung / Aktivierungsgrenze	4
2	Erläuterungen	5
2.1	Allgemeines	5
2.2	Erfolgsrechnung	5
2.2.1	Allgemeine Verwaltung (Details siehe Seite 25-26)	5
2.2.2	Öffentliche Ordnung und Sicherheit, Verteidigung (Details siehe Seite 26-27)	6
2.2.3	Bildung (Details siehe Seite 27-30)	6
2.2.4	Kultur, Sport und Freizeit, Kirche (Details siehe Seite 30-31)	8
2.2.5	Gesundheit (Details siehe Seite 31)	8
2.2.6	Soziale Sicherheit (Details siehe Seite 31-32)	8
2.2.7	Verkehr und Nachrichtenübermittlung (Details siehe Seite 33-34)	9
2.2.8	Umweltschutz und Raumordnung (Details siehe Seite 34-36)	10
2.2.9	Volkswirtschaft (Details siehe Seite 36-37)	11
2.2.10	Finanzen und Steuern (Details siehe Seite 37-39)	12
2.3	Budgetvergleich	13
2.4	Investitionen	14
3	Ergebnis	14
3.1	Allgemeine Übersicht	14
3.2	Übersicht Gesamtergebnis Gemeinde	14
3.2.1	Erfolgsrechnung	14
3.2.2	Investitionsrechnung	14
3.2.3	Finanzierungsergebnis	15
3.3	Ergebnis Allgemeiner Haushalt	15
3.4	Ergebnis Spezialfinanzierung Wasser	16
3.5	Ergebnis Spezialfinanzierung Abwasser	16
3.6	Ergebnis Spezialfinanzierung Abfall	17
4	Erfolgsrechnung	18
4.1	Zusammenzug Gliederung nach Sachgruppen Erfolgsrechnung (mind. 2-stellige Kontenstufe)	18
4.2	Zusammenzug Erfolgsrechnung nach funktionaler Gliederung (1-stellige Kontenstufe)	19
4.3	Erfolgsrechnung nach funktionaler Gliederung anhand einer grafischen Darstellung	20
5	Investitionsrechnung	21
5.1	Zusammenzug Investitionsrechnung nach funktionaler Gliederung (1-stellige Kontenstufe)	21

6	Eigenkapitalnachweis	22
6.1	Auswertungen	22
6.2	Kommentare zu den Auswertungen	22
6.2.1	Spezialfinanzierungen im Eigenkapital (SG 290)	22
6.2.2	Neubewertungsreserve Finanzvermögen (SG 296)	22
6.2.3	Bilanzüberschuss/-fehlbetrag (SG 299)	22
7	Antrag des Gemeinderates	23
8	Genehmigung Budget	24

Weitere Auswertungen

Erfolgsrechnung	25 - 39
Investitionsrechnung	40 - 41

Vorbericht Budget 2026

1 Rechnungslegungsgrundsätze Harmonisiertes Rechnungslegungsmodell 2 (HRM2)

1.1 Allgemeines

Das Budget 2026 wurde nach dem Rechnungslegungsmodell HRM2, gemäss Art. 70 Gemeindegesetz (GG, [BSG 170.11]), erstellt.

1.2 Abschreibungen

1.2.1 Bestehendes Verwaltungsvermögen (Übergangsbestimmungen Art. T2-4 Abs. 1 GV)

Das am 01.01.2016 bestehende Verwaltungsvermögen wurde zu Buchwerten in HRM2 übernommen:

Das bestehende Verwaltungsvermögen von	CHF 596'925.27
wird innert	16 Jahren
d.h. ab dem Rechnungsjahr 2016 bis und mit Rechnungsjahr 2031	
linear abgeschrieben.	

Dies ergibt einen jährlichen Abschreibungssatz von	6.25%
oder	CHF 37'307.83

1.2.2 Neues Verwaltungsvermögen

Seit Einführung des Rechnungsmodells HRM2 (01.01.2016) werden die planmässigen Abschreibungen nach Anlagekategorien und linear nach Nutzungsdauer (Anhang 2 GV) der Vermögenswerte berechnet. Mit der Änderung der GV vom 13.11.2024 wurde eine Vereinheitlichung der Nutzungsdauern bei den Hochbauten (Kindergarten, Mehrzweckhalle, Schulhaus neu 33 1/3 Jahre; vorher: 25 Jahre) ab 01.01.2026 vorgenommen.

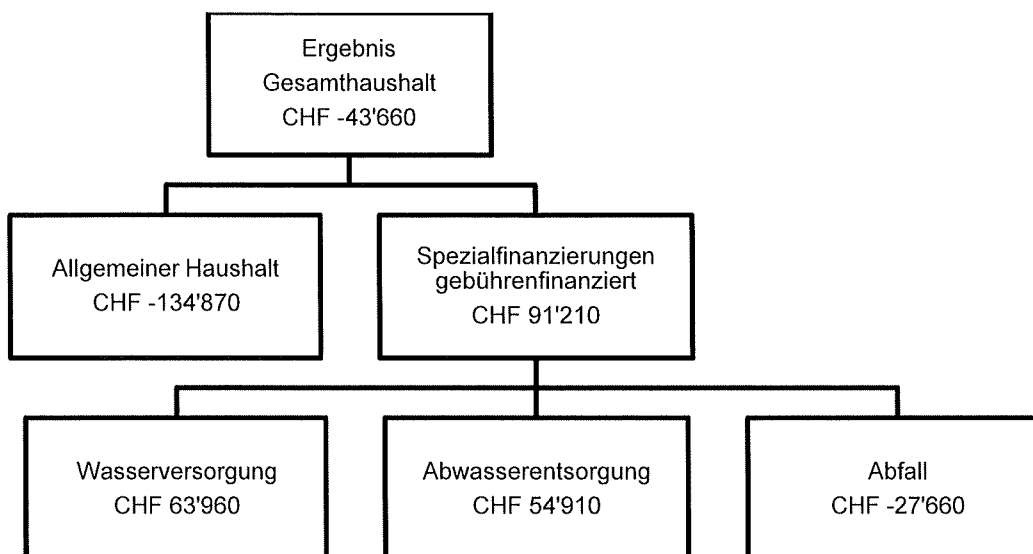
1.2.3 Zusätzliche Abschreibungen (Art. 84 GV), Bildung und Auflösung

Zeitgleich mit den Anpassungen der Nutzungsdauern bei Hochbauten wurden die Vorschriften über die zusätzlichen Abschreibungen mit der Änderung der GV vom 13.11.2024 zehn Jahre nach der Einführung des HRM2 aufgehoben. Die Auflösung des Kontos zusätzliche Abschreibungen (29400.01) passiert einmalig zu Gunsten des Bilanzüberschusses im Jahr 2026 (Art. T3-1, Übergangsbestimmung GV).

1.3 Investitionsrechnung / Aktivierungsgrenze

Der Gemeinderat belastet einzelne Investitionen bis zum Betrag von CHF 10'000.00 (*maximal bis zur Aktivierungsgrenze gemäss Art. 79a GV*) der Erfolgsrechnung. Er verfolgt dabei eine konstante Praxis.

2 Erläuterungen



2.1 Allgemeines

Das vorliegende Budget für das Jahr 2026 wurde nach den Grundsätzen des Vollständigkeits- und Bruttoprinzips erstellt. Es enthält somit alle zum heutigen Zeitpunkt absehbaren Aufwände und Erträge und berücksichtigt die finanziellen Möglichkeiten unserer Gemeinde.

Unser Ziel ist, den Haushalt ausgeglichen zu gestalten. Dies wird mit zunehmendem Druck auf die Finanzen der Gemeinden immer schwieriger. Behörden und Verwaltung sind stets dafür besorgt, die Steuergelder sparsam und zugleich mit grösstem Nutzen für die Öffentlichkeit zu verwenden. Durch gebundene Ausgaben sind den Sparmassnahmen enge Grenzen gesetzt. Der Spielraum der Gemeinde liegt bei maximal 20% des Gesamtaufwandes.

Das Budget 2026 basiert auf der per 2005 gesenkten **Steuernanlage** von **1,95** Einheiten. Die **Liegenschaftssteuer** beträgt weiterhin **1,2 ‰** des amtlichen Wertes.

Bereits in der Vergangenheit, waren im Finanzplan die roten Zahlen der Erfolgsrechnung für das Jahr 2026 im Steuerhaushalt ersichtlich. Dies bestätigt sich nun mit diesem Defizit von CHF 134'870.00. Das vorhandene Eigenkapital (Kumulierte Ergebnisse der Vorjahre per 31.12.2024) von CHF 1'483'698.69 deckt den zu erwartenden Aufwandüberschuss.

2.2 Erfolgsrechnung

Die Veränderungen der einzelnen Funktionen werden wie folgt kommentiert und begründet:

2.2.1 Allgemeine Verwaltung

(Details siehe Seite 25-26)

2.2.1.1 Legislative

Im Budgetjahr müssen Abstimmungscouvert gekauft und bedruckt werden. Zudem hat der Gemeinderat beschlossen zukünftig an jeder Gemeindeversammlung einen Apéro anzubieten.

2.2.1.2 Exekutive

Der Aufwand im Bereich der Exekutive wurde an das Rechnungsjahr 2024 angepasst. Des Weiteren sind mehr Teilnahmen durch den Gemeinderat an Fachtagungen und Kursen eingeplant.

2.2.1.3 Allgemeine Dienste

Der Mehraufwand von CHF 22'380.00 gegenüber dem Budget 2025 ist hauptsächlich auf die höheren Personalkosten der Verwaltung und der Wegfall von Taggeldern, sowie höheren Honorarkosten für externe Berater und Notare zurückzuführen. Im Vergleich zum Rechnungsjahr 2024 rechnen wir mit 1 % (CHF 5'800.00) weniger Aufwand.

2.2.1.4 Verwaltungsliegenschaften

Der Stromverbrauch ist aufgrund der Klimageräte massiv höher, als am früheren Verwaltungsstandort. Weiter muss das Mobiliar der neuen Gemeindeverwaltung während 10 Jahren abgeschrieben werden.

2.2.2 Öffentliche Ordnung und Sicherheit, Verteidigung

(Details siehe Seite 26-27)

2.2.2.1 Polizei

In dieser Funktion wurden der Aufwand für die Bewachung durch den Sicherheitsdienst halbiert und an den Bedarf der Vorjahre angepasst. Gegenüber dem Budget 2025 wird mit weniger Busseneinnahmen gerechnet.

2.2.2.2 Verkehrssicherheit

Auf den Gemeindestrassen ist mit mehr neuen Signalen und Markierungen zu rechnen. Weiter sind Expertenkosten für eine Analyse im Bereich Einfahrt Bielweg/Hauptstrasse (neue Gemeindeverwaltung) eingeplant.

2.2.2.3 Allgemeines Rechtswesen

Die Aufwendungen für Gebühren Einwohner-/Fremdenkontrolle und übriges Gemeinwesen sowie Baubewilligungsgebühren werden in den Konten «Gebühren für Amtshandlungen» resp. «Gebühren Bauwesen» wieder eingenommen. Diese Budgetbeträge wurden den aktuellen Gegebenheiten angepasst. Aufgrund der erhöhten Bautätigkeit wird mit höheren Schätzerkosten der Amtlichen Bewertung gerechnet.

2.2.2.4 Regionale Feuerwehrorganisation

Gegenüber dem Vorjahresbudget wird mit einem Minderaufwand von CHF 6'110.00 (6.9 %) gerechnet. Dieser entsteht aufgrund des einerseits tieferem Betriebsbeitrag an den Gemeindeverband Feuerwehr LePiMe gegenüber dem Budget 2025 von CHF 8'000.00 und andererseits wegen höherer Abschreibungen der Investitionsbeiträge. Der Ertrag resp. die Feuerwehrgeld-Ersatzabgabe wurde an die aktuelle Situation angepasst und um 8.1 % (CHF 5'000.00) erhöht.

Der Aufwandüberschuss von CHF 15'360.00 wird den Reserven der Spezialfinanzierung Feuerwehr belastet. Die Reserve per 31.12.2024 beträgt CHF 162'495.38.

2.2.2.5 Militärische Verteidigung

In dieser Funktion ist das Schützenhaus Meinisberg-Safnern erfasst. Die Budgetposten entsprechen ohne grössere Abweichungen dem Vorjahr.

2.2.2.6 Zivilschutz

In diesem Bereich wurde der Stromverbrauch an den aktuellen Aufwand angepasst

2.2.2.7 Regionale Zivilschutzorganisation

Gemäss Mitteilung des Gemeindeverbands für öffentliche Sicherheit Amt Büren ist gegenüber 2025 mit einem, um CHF 2'000.00 höheren Beitrag von CHF 25'500.00 zu rechnen.

2.2.3 Bildung

(Details siehe Seite 27-30)

2.2.3.1 Kindergarten

Per August 2025 wurde die Basisstufe eingeführt, weshalb in dieser Funktion kein Aufwand mehr vorgesehen wird.

2.2.3.2 *Basisstufe*

Im August 2025 wurde mit der Basisstufe gestartet. Die Basisstufe beinhaltet die zwei Kindergartenjahre sowie das 1. und 2. Primarschuljahr. Dieses System beansprucht mehr Lehrpersonal, weshalb mit einem um CHF 247'000.00 höheren Entschädigung an den Kanton für Lehrergehälter zu rechnen ist. Der Budgetbetrag pro 2025 ist trotz des Anteils von nur 5 Monaten zu tief budgetiert und wird mit Sicherheit überschritten.

2.2.3.3 *Primarstufe*

Gegenüber dem Budget 2025 ist mit tieferen Besoldungsanteile von CHF 32'600.00 an den Kanton Bern zu rechnen. Die Senkung ist auf die tiefere Schülerzahl aufgrund der Einführung der Basisstufe und Klasseneinteilung (nur noch 3. bis 6. Klasse auf Primarstufe) zurückzuführen. Nebst den Lehrergehälter sinken dadurch auch das Schulmaterial und Lehrmittel. Im Bereich IT-Schule ist wiederum ein iPad-Ersatz sowie neue Office-Lizenzen für die Schüler-PCs vorgesehen. Die im Turnus von ca. zwei Jahren stattfindende Landschulwoche wird voraussichtlich im 2027 durchgeführt. Im Konto «Dienstleistungen Dritter» sind neu das Klassenfoto für jedes Kind vom Schulfotografen, die Ausarbeitung eines pädagogischen Konzepts für die Aussenraumgestaltung sowie Projekte in den Klassen, welche grösstenteils vom Kanton rückvergütet werden, enthalten. Gesamthaft wird in diesem Bereich mit einem Aufwand von CHF 374'810.00 gerechnet, dies bedeutet Minderkosten gegenüber dem Budget 2025 von CHF 24'260.00 (-6.1 %).

2.2.3.4 *Sekundarstufe I*

Der Betriebsbeitrag an den Gemeindeverband Bildung Gottstatt in Orpund wurden an die aktuelle Situation und der zu erwartenden tieferen Schülerzahl ab August 2026 angepasst. Der Minderertrag von CHF 43'000.00 ergibt sich aus den tieferen Schülerzahlen.

2.2.3.5 *Musikschulen*

In diesem Konto ist der Beitrag gemäss Mitteilung des Vereins Musikschule Region Lengnau-Büren a/A erfasst. Gegenüber dem Vorjahresbudget ist mit einem Minderaufwand von CHF 26'000.00 zu rechnen.

2.2.3.6 *Schulliegenschaften*

In dieser Funktion kann im Vergleich zum Budget 2025 mit einem Minderaufwand von CHF 98'780.00 gerechnet werden. Dieser ist hauptsächlich auf die wegfallenden Abschreibungen der früheren Schulhaus-Vorprojekte «Planmässige Abschreibungen immaterielle Anlagen» von CHF 56'080.00 und den tieferen Abschreibungen der Hochbauten von CHF 37'800.00 aufgrund des per 1.1.26 angepassten Abschreibungssatzes von 4 % auf 3 % zurückzuführen.

2.2.3.7 *Tagesbetreuung*

Obschon gegenüber dem Schuljahr 2024/2025 mit nahezu gleichbleibenden Schülerzahlen und Tagesschulangebote gerechnet wird, wurde der Aufwand des Betreuungspersonals erhöht. Die Personalkosten wurden in der Vergangenheit nicht korrekt, unvollständig und daher zu tief budgetiert. Die Nettokosten betragen wie im Rechnungsjahr 2024 und Budget 2025 CHF 25'100.00.

2.2.3.8 *Schulleitung und Schulverwaltung*

Aufgrund der Auslagerung des Schulsekretariats wird hier mit höheren Personalkosten, jedoch keinen Internen Verrechnungen gerechnet.

2.2.3.9 *Elternmitarbeit*

Der Elternrat wurde aufgelöst, weshalb auf die Budgetierung ab 2026 verzichtet werden kann.

2.2.3.10 *Schulsozialdienst*

Der Kostenanteil von CHF 35'300.00 an der Schulsozialarbeit wurde gemäss Mitteilung des Regionalen Sozialdienstes Orpund erfasst. Grundsätzlich basiert der Beitrag auf Schülerzahlen. Gegenüber dem Rechnungsjahr 2024 ist mit einem Anstieg von CHF 8'850.00 (33.5 %) zu rechnen.

2.2.3.11 *Verwaltung*

Hier sind nur noch die Aufwendungen der Kommission für das Bildungswesen aufgeführt. Fürs vorliegende Budget sind im Vergleich zum 2025 keine Änderungen zu erwarten.

2.2.4 Kultur, Sport und Freizeit, Kirche (Details siehe Seite 30-31)

- 2.2.4.1 *Museen und bildende Kunst*
Hier ist der Beitrag an das Schlossmuseum Nidau erfasst.
- 2.2.4.2 *Konzert und Theater*
Dieses Konto beinhaltet sowohl den Beitrag an die Musikgesellschaft Meinisberg sowie die Musiklagerbeiträge. Gegenüber dem Vorjahresbudget wird mit keiner Änderung gerechnet.
- 2.2.4.3 *Übrige Kultur*
Die budgetierten Minderkosten von rund CHF 4'400.00 sind auf den Wegfall zusätzlicher Anlässe (Zuzügeranlass, Ausstellung/Handwerkermarkt) zurück zu führen. Im Vergleich zur Jahresrechnung 2024 wird es ebenfalls Minderkosten rund CHF 15'000.00 geben, weil im 2024 das Schulhauseinweihungsfest stattgefunden hatte.
- 2.2.4.4 *Massenmedien*
Im Budgetjahr sind neu vier Ausgaben der Meinisberger Post eingeplant.
- 2.2.4.5 *Sport*
In dieser Funktion gibt es gegenüber dem Budget 2025 keine Änderungen.
- 2.2.4.6 *Freizeit*
Hier sind die Jahresbeiträge an die übrigen Dorfvereine enthalten. Diese wurden an das Rechnungsjahr 2024 angepasst.
- 2.2.4.7 *Spielplätze*
Im Budgetjahr 2026 ist eine Federschaukel und ein Baum für Schatten vorgesehen.

2.2.5 Gesundheit (Details siehe Seite 31)

- 2.2.5.1 *Ambulante Krankenpflege*
Gegenüber dem Vorjahresbudget gibt es in dieser Funktion keine Abweichungen.
- 2.2.5.2 *Krankheitsbekämpfung, übrige*
Aufgrund der Vereinsauflösung entfällt der Beitrag an die Lungenliga.
- 2.2.5.3 *Schulgesundheitsdienst*
Die Lauskontrollen sind fleissiger, weshalb die Entschädigung erhöht wird.
- 2.2.5.4 *Schulzahnpflege*
Die Beiträge an die ordentliche Zahnkontrolle sind schülerabhängig. Die zu erwartenden Kosten im 2026 wurden an die aktuellen Gegebenheiten angepasst.
- 2.2.5.5 *Gesundheitswesen*
Für den Unterhalt des Defibrillators wird wiederkehrend mit CHF 200.00 gerechnet.

2.2.6 Soziale Sicherheit (Details siehe Seite 32-33)

- 2.2.6.1 *Alters- und Hinterlassenenversicherung AHV*
Im Budgetjahr wird mit einem rund CHF 2'400.00 (21.8 %) höheren Beitrag an die Gemeinde Orpund für die AHV-Zweigstelle gerechnet.
- 2.2.6.2 *Ergänzungsleistungen AHV / IV*
Der Anteil an die Ergänzungsleistungen im Zusammenhang mit dem Finanz- und Lastenausgleichsgesetz wird gegenüber dem Budgetvorjahr um CHF 9'300.00 tiefer ausfallen und gesamthalt CHF 348'000.00 betragen. (Jahresrechnung 2025: CHF 325'150.00)
- 2.2.6.3 *Leistungen an das Alter*
In dieser Funktion wird mit nur leicht höheren Aufwänden gerechnet.

- 2.2.6.4 *Familienzulagen*
Der Anteil von CHF 7'500.00 wurde ebenfalls nach dem Finanz- und Lastenausgleichsgesetz berechnet.
- 2.2.6.5 *Jugendschutz allgemein*
Per 01.01.2023 ist die Gemeinde dem «Träff Point» der Fachstelle Kinder- und Jugendarbeit Brügg beigetreten. Gemäss Mitteilung wird mit einem Beitrag von CHF 25'900.00 gerechnet. Dieser und die Weiterführung des Elternbriefs der ProJuventute führen zum Mehraufwand von CHF 3'800.00 gegenüber dem Rechnungsjahr 2024.
- 2.2.6.6 *Leistung an Familien allgemein*
In dieser Funktion ist der gleichbleibende Beitrag an die Mütter- und Väterberatung budgetiert.
Der enthaltene Betrag für die Betreuungsgutscheine wurde aufgrund der bisher durchschnittlich verfügbaren Gutscheine kalkuliert. Der Kantonsbeitrag wird weiterhin mit 80% berechnet, so dass sich der Selbstbehalt der Gemeinde auf rund 20% resp. CHF 12'000.00 beläuft. Gemäss Mitteilung des Kantons kann im 2026 mit einer Subvention im familienergänzenden Bereich von CHF 3'000.00 gerechnet werden.
- 2.2.6.7 *Sozialhilfe*
Hier werden die geplanten Aufwände nahezu unverändert vom Vorjahr übernommen.
- 2.2.6.8 *Regionaler Sozialdienst*
Aufgrund der erneuten Personalaufstockung sowie Datenmigration ins neue System rechnete der Regionale Sozialdienst Orpund für das Budget 2026 mit einem Gemeindebeitrag von Meisberg von CHF 42'000.00. Gegenüber dem Vorjahresbudget ist daher fast mit dem doppelten Beitrag (+ CHF 20'800.00) zu rechnen und im Vergleich zum Rechnungsjahr 2024 sind es CHF 12'000.00 (+ 40 %) mehr.
- 2.2.6.9 *Lastenausgleich Sozialhilfe*
Der Beitrag an den Lastenausgleich Sozialhilfe wurde gemäss der kantonalen Prognose mittels der Finanzplanungshilfe des Kantons berechnet. Fürs Budget 2026 wird ein um CHF 56'670.00 höherer Beitrag an den Lastenausgleich, als im Budget 2025 erwartet. (Jahresrechnung 2025: CHF 853'043.15)
- 2.2.7 Verkehr und Nachrichtenübermittlung** (Details siehe Seite 33-34)
- 2.2.7.1 *Gemeindestrassen*
Die Nettokosten in Bereich Gemeindestrasse betragen im Vergleich zum Budget 2025 rund CHF 22'590.00 mehr. Eine Kostenzunahme ist hauptsächlich beim Strassenunterhalt zu verzeichnen. Infolge Bautätigkeit ist mit dringenden punktuellen Strassenreparaturen zu rechnen.
- 2.2.7.2 *Strassenbeleuchtung und Parkplätze*
In diesen beiden Funktionen gibt es gegenüber dem Budget 2025 keine wesentlichen Abweichungen.
- 2.2.7.3 *Gemeindeanteil Öffentlicher Verkehr*
Der Lastenausgleichsanteil an den Öffentlichen Verkehr wurde mit der Finanzplanungshilfe des Kantons für die Berechnung der Finanz- und Lastenausgleichsbeiträge ermittelt und fällt mit CHF 181'300.00 rund CHF 700.00 höher aus als im Vorjahr.
- 2.2.7.4 *Verkehrsplanung allgemein*
Hier sind die planmässigen Abschreibungen der Einführung Tempo 30 auf Gemeindestrassen erfasst. Die Abschreibung erfolgt über 20 Jahre.

2.2.8 **Umweltschutz und Raumordnung** (Details siehe Seite 34-36)

2.2.8.1 *Wasserversorgung*

Die Wasserversorgung schliesst mit einem Ertragsüberschuss (Gewinn) von CHF 63'960.00 ab. Dieser wird in das Eigenkapital der Spezialfinanzierung Wasserversorgung eingelegt.

Wesentliche Abweichungen zum Vorjahr sind hauptsächlich bei den Kontrollen und Untersuchungen sowie den Abschreibungen zu finden. Die Überarbeitung des Wasserreglements inkl. Tarif ist im Gange und wird voraussichtlich im Budgetjahr 2026 mit Gültigkeit ab 1.1.2027 dem Stimmvolk zur Genehmigung vorgelegt.

Das Konto «Entnahme SF Werterhalt» entspricht dem Total aller planmässigen Abschreibungen inklusive dem zum Abzug zugelassenen Unterhalt.

Die zu erwartenden Anschlussgebühren wurden anhand der aktuellen Bautätigkeit wiederum auf CHF 60'000.00 geschätzt. Einnahmen durch Anschlussgebühren sind vollumfänglich in den Werterhalt einzulegen und sind somit ergebnisneutral.

2.2.8.2 *Abwasserentsorgung*

Der Bereich Abwasserentsorgung schliesst mit einem Ertragsüberschuss (Gewinn) von CHF 54'910.00 ab. Dieser wird dem Eigenkapital der Spezialfinanzierung Abwasserentsorgung hinzugefügt.

Der Beitrag an die ARA Orpund beträgt gemäss Mitteilung CHF 108'700.00 (Budget 2025: CHF 107'500.00/Jahresrechnung 2024: CHF 114'469.00). Aufgrund der laufenden Investitionen im ARA-Verband steigen die Abschreibungen von CHF 42'700.00 im Budget 2025 auf CHF 43'500.00 im Budget 2026. Auch die Abschreibungen unserer Tiefbauten erhöhen sich um CHF 3'900.00 auf CHF 14'100.00.

Der zu erwartende Benützungsgebühren wurden der aktuellen Situation angepasst. Diese sind jedoch fast vollkommen abhängig vom jährlichen Wasserverbrauch.

Auch in dieser Funktion werden die Anschlussgebühren mit CHF 60'000.00 geplant, welche ebenfalls erfolgsneutral in die SF Werterhalt eingelegt werden.

Das Konto «Entnahme SF Werterhalt» entspricht ebenso dem Total aller planmässigen Abschreibungen inklusive dem zum Abzug zugelassenen Unterhalt.

2.2.8.3 *Abfall*

Die Spezialfinanzierung Abfall schliesst mit einem Aufwandüberschuss (Verlust) von CHF 27'660.00 ab. Diverse Abweichung zum Budget 2025 sowohl im Aufwand, wie im Ertrag gibt es aufgrund der Anpassungen an die aktuelle Situation. Neu sind die planmässigen Abschreibungen des Kehrichtartikelautomaten von jährlich CHF 1'800.00 während 10 Jahren budgetiert. Der Kehrichtartikelautomat ist seit dem 1. Juli 2025 im Betrieb. In den ersten drei Monaten wurden über diesen Waren von über CHF 7'500.00 bezogen. Über 80 % bezahlen diese bargeldlos.

Dieser Verlust kann vollumfänglich mit dem Eigenkapital der Spezialfinanzierung Abfall gedeckt werden. Per 31.12.2024 weist dieses einen Bestand von CHF 187'720.30 aus.

2.2.8.4 *Gewässerverbauungen*

Der Beitrag an die Unterhaltskosten der Juragewässerkorrektion von CHF 12'000.00 fällt CHF 7'000.00 höher aus, als im Budget 2025. Im Rechnungsjahr 2024 konnte sogar aus Vorjahren mit einer Rückerstattung von CHF 236.00 gerechnet werden.

Der Gemeindeverband Leugene rechnet im Budget 2026 mit einem Gemeindebeitrag von Meinisberg von rund CHF 1'500.00.

2.2.8.5 *Schutzverbauungen*

Durch die Investition «Hangsicherung Bielweg» sind planmässige Abschreibungen während 25 Jahren von 4%, ausmachend CHF 790.00, budgetiert.

2.2.8.6 Naturgefahren

In den Jahren 2013 – 2024 wurde auf die Einforderung des Beitrags von CHF 3'000.00 für die Einsatzkostenversicherung verzichtet, ist aber fürs 2026 wieder zu budgetieren.

2.2.8.7 Bekämpfung von Umweltverschmutzung

Hier ist der Beitrag an den Verein seeland.biel/bienne mit einem Anteil von CHF 0.20 pro Einwohner an die Energieberatung enthalten.

2.2.8.8 Friedhof und Bestattung allgemein

Im Unterhalt der Friedhofanlage ist der Heckenersatz Ost und Süd vorgesehen, weshalb mit CHF 2'000.00 mehr gerechnet wird. Aufgrund weiterer kleinerer Situationsanpassungen steigt der Nettoaufwand gegenüber dem Budget 2025 um CHF 800.00 auf CHF 40'000.00.

2.2.8.9 Hundetoiletten

Gegenüber der letzten Überprüfung im 2024 ist seit langem ein Rückgang der Anzahl gemeldeten Hunde festgestellt worden. Per August 2025 sind in Meinisberg 143 Hunde gemeldet (2024 = 157 Hunde) sind. Die Einnahmen in Form von Hundetaxen wird im Budgetjahr deshalb gesenkt. Zudem gibt es einen weiteren Robidog, welcher zu Mehrkosten führt. Nettoaufwand: CHF 360.00 (Budget 2025: Nettoertrag: CHF 1'040.00).

2.2.8.10 Raumordnung allgemein

Aufgrund der Investition «Aktualisierung Ortsplanung» sind planmässige Abschreibungen von CHF 7'990.00 pro Jahr budgetiert.

2.2.8.11 Regionale Planungsgruppen

Hier ist der Anteil von CHF 2.90 pro Kopf an die Regionale Planungsgruppe an den Verein seeland.biel/bienne vorgesehen. Dieser wurde an die aktuelle Einwohnerzahl angepasst. Im Weiteren wird auch der Beitrag an die Regionale Verkehrskonferenz Biel-Seeland-Berner Jura hier erfasst.

2.2.9 Volkswirtschaft

(Details siehe Seite 36-37)

2.2.9.1 Strukturverbesserungen

In dieser Funktion ist der Unterhalt im Betrag von CHF 3'500.00 von Entwässerungsgräben und Hecken enthalten. Gegenüber dem Budget 2025 ist pro 2026 mit keinem Unterhaltsbeitrag an die Bodenverbesserungsgenossenschaft Lengnau-Pieterlen-Meinisberg zu rechnen.

2.2.9.2 Produktionsverbesserungen Pflanzen

Hier ist die Entschädigung an den Ackerbaustellenleiter enthalten. Die Kosten von CHF 900.00 entsprechen dem bisherigen durchschnittlichen Aufwand.

2.2.9.3 Tourismus

Der Gemeinderat hat per 31.12.2024 beschlossen, das Kurtaxenreglement vom 31.10.2006 aufzuheben sowie die Spezialfinanzierung Tourismus/Kurtaxe aufzulösen. Der Bestand der SF Kurtaxe wurde per Auflösung dem Steuerhaushalt zugeführt.

2.2.9.4 Regionaler Tourismus und Regionale Wirtschaftsförderung

In diesen beiden Funktionen wird der Anteil am Beitrag an den Verein seeland.biel/bienne für den Tourismus sowie für die regionale Wirtschaftsförderung von CHF 1.00 pro Einwohner budgetiert.

2.2.9.5 Elektrizität allgemein

Die zu erwartende Gemeindeentschädigung der BKW von CHF 52'900.00 entspricht den durchschnittlichen Einnahmen der vergangen drei Jahre.

2.2.10 Finanzen und Steuern

(Details siehe Seite 37-39)

2.2.10.1 *Allgemeine Gemeindesteuern, Sondersteuern und Liegenschaftssteuern*

Die wirtschaftliche Lage wurde gemäss den kantonalen Empfehlungen berücksichtigt. Diverse steuergesetzliche Änderungen sowie die Bevölkerungszunahme in der Gemeinde erschweren die Prognosen für die zu erwartenden Steuererträge. Die Budgetbeträge wurden anhand der Finanzplanungshilfe des Kantons und der Steuerstatistik der vergangenen Steuerjahre berechnet. Als Vergleich diente weiter die Hochrechnung der Steuereinnahmen 2025.

2.2.10.2 *Finanz- und Lastenausgleich*

Der Lastenausgleichsbeitrag «neue Aufgabenteilung» von CHF 274'500.000 wird laut Finanzplanungshilfe CHF 8'000.00 höher ausfallen als im Budget 2025. Die Gemeinde Meisberg erhält Leistungen aus dem Disparitätenabbau von voraussichtlich CHF 404'900.00 (Rechnung 2025: CHF 381'415.00) und kann wiederum mit einer Mindestausstattung von CHF 65'600.00 (Rechnung 2025: CHF 62'970.00) rechnen. Gegenüber dem Vorjahresbudget ist dies eine Abnahme von CHF 3'200.00.

2.2.10.3 *Ertragsanteile, übrige*

Die Erbschafts- und Schenkungssteuern werden an die durchschnittliche der vorangehenden Rechnungsjahre angepasst. Die Ertragsanteile an der Direkten Bundessteuer werden auf CHF 4'500.00 (+CHF 1'500.00) angehoben.

2.2.10.4 *Zinsen*

Das im 2023 aufgenommene Darlehen von CHF 5 Mio. für die Begleichung der Investitionskosten schlägt mit jährlichen (während 9 Jahren) CHF 107'500.00 zu buche. Ca. in Mitte des Budgetjahres wird mit einer Darlehensneuaufnahme von CHF 1 Mio. gerechnet.

2.2.10.5 *Liegenschaften des Finanzvermögens und Finanzvermögen*

In diesen Funktionen werden keine wesentlichen Änderungen erwartet.

2.2.10.6 *Rückverteilung aus CO₂-Abgabe*

Laut Mitteilung der Ausgleichskasse verschiebt sich die Auszahlung pro 2025 ins 2026, weshalb mit dem doppelten Betrag gerechnet wird.

2.2.10.7 *Nicht aufgeteilte Posten*

Wie bereits unter 1.2.3 erwähnt, wurden die Vorschriften über die zusätzlichen Abschreibungen mit der Änderung der GV vom 13.11.2024 aufgehoben.

2.2.10.8 *Abschreibungen bestehendes Verwaltungsvermögen*

Nach HRM2 werden die Abschreibungen direkt in der jeweiligen Funktion verbucht. Im Konto «Planmässige Abschreibungen best. VV (16 J.)» wird nur die Abschreibung des per 31.12.2015 bestehenden Verwaltungsvermögens über 16 Jahre zu einem Satz von 6.25% gebucht.

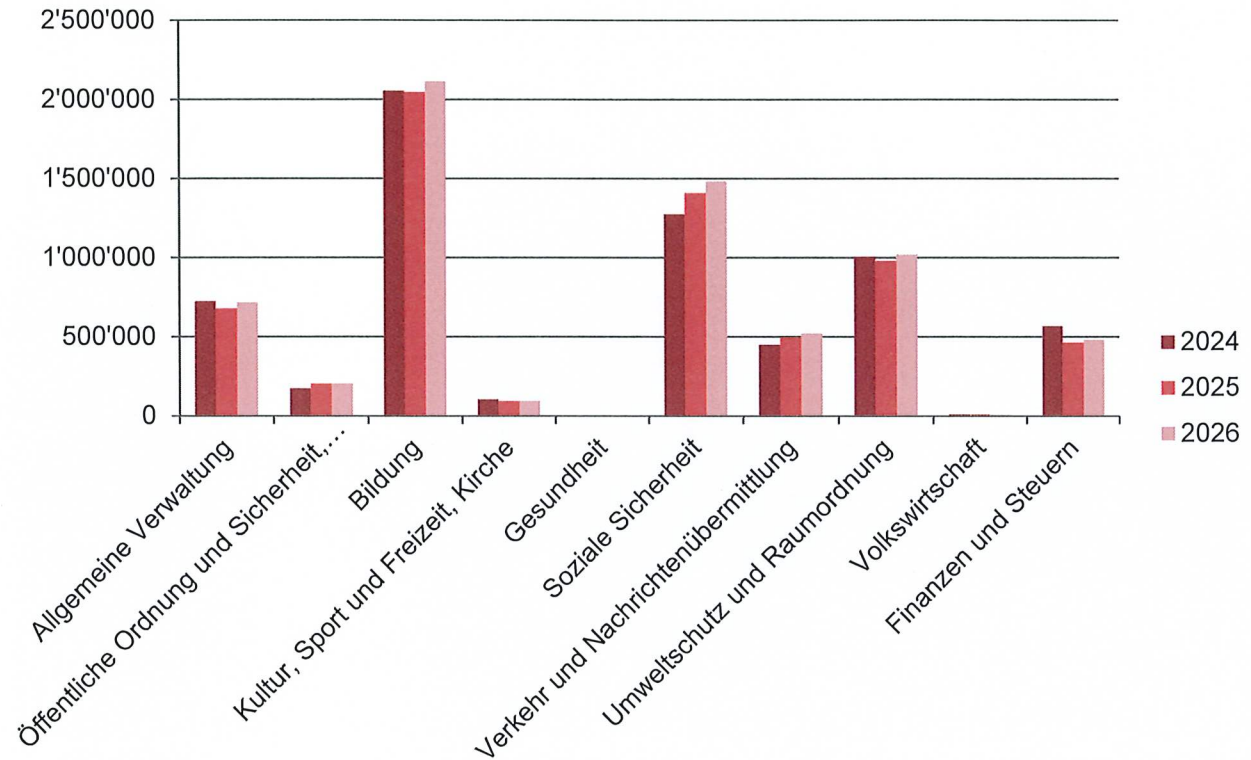
2.2.10.9 *Neutrale Aufwendungen und Erträge*

Die Neubewertungsreserve wird linear bis 2025 zugunsten des Bilanzüberschusses aufgelöst. Pro 2026 beträgt die Auflösung daher CHF 0.00.

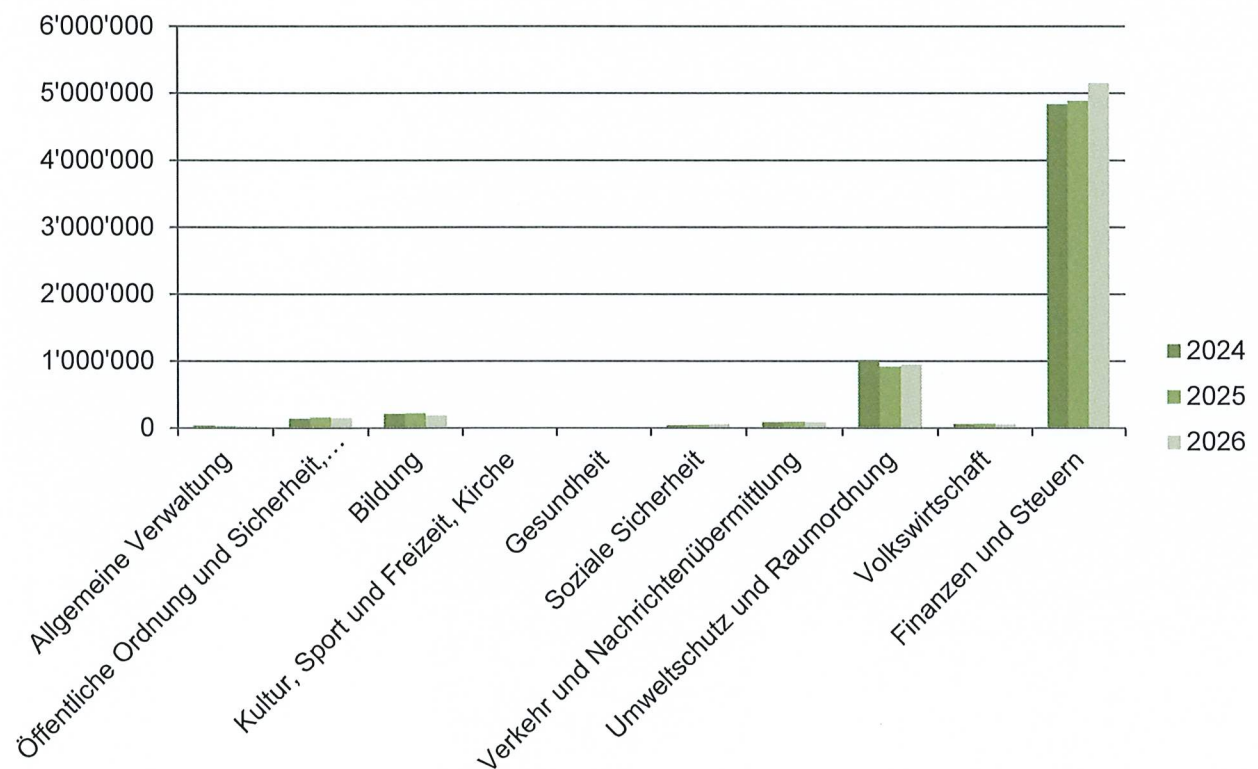
2.3 Budgetvergleich

In der nachfolgenden Grafik ist der Vergleich der Jahresrechnung 2024 mit den Budgets 2025 und 2026 nach Funktionen dargestellt.

Aufwand



Ertrag



2.4 Investitionen

Die budgetierten Ausgaben 2026 werden nicht zusammen mit dem Budget der Erfolgsrechnung genehmigt, sondern dem nach Finanzkompetenzen zuständigen Organ als separates Investitionsvorhaben zur Beschlussfassung unterbreitet. Der Gemeinderat hat beschlossen, ab dem 01.01.2016 Ausgaben ab CHF 10'000.00, welche einen Vermögenswert mit mehrjährigen Nutzungsdauer bilden, zu aktivieren. Das heisst, diese sind über die Investitionsrechnung zu buchen und per Jahresende zu bilanzieren.

Für das Jahr 2026 sind gesamthaft folgende Nettoinvestitionen geplant:

Allgemeiner Haushalt	(steuerfinanziert)	CHF	1'467'000.00
Spezialfinanzierte Aufgaben	(gebührenfinanziert)	CHF	1'708'000.00

Total Nettoinvestitionen **CHF 3'175'000.00**

3 Ergebnis

3.1 Allgemeine Übersicht

	Budget 2026	Budget 2025	Jahres- rechnung 2024
Jahresergebnis ER Gesamthaushalt (SG 90)	-43'660.00	-55'200.00	149'054.79
Jahresergebnis ER Allgemeiner Haushalt (SG 900)	-134'870.00	-151'590.00	0.00
Jahresergebnis gesetzliche Spezialfinanzierungen (SG 901)	91'210.00	96'390.00	149'054.79
Steuerertrag natürliche Personen (SG 400)	3'729'390.00	3'458'940.00	3'591'835.65
Steuerertrag juristische Personen (SG 401)	106'030.00	114'000.00	127'186.60
Liegenschaftssteuer (SG 4021)	318'000.00	316'000.00	339'129.25
Nettoinvestitionen (SG 5 ./. 6)	3'175'000.00	3'101'000.00	2'828'747.85

3.2 Übersicht Gesamtergebnis Gemeinde

3.2.1 Erfolgsrechnung

Betrieblicher Aufwand (SG 30, 31, 33, 35, 36, 37)	CHF	6'362'070
Betrieblicher Ertrag (SG 40, 41, 42, 43, 45, 46, 47)	CHF	6'408'550
Ergebnis aus betrieblicher Tätigkeit	CHF	46'480
Finanzaufwand (SG 34)	CHF	117'820
Finanzertrag (SG 44)	CHF	27'680
Ergebnis aus Finanzierung	CHF	-90'140
Operatives Ergebnis	CHF	-43'660
Ausserordentlicher Aufwand (SG 38)	CHF	0
Ausserordentlicher Ertrag (SG 48)	CHF	0
Ausserordentliches Ergebnis	CHF	0
Gesamtergebnis Erfolgsrechnung	CHF	-43'660

3.2.2 Investitionsrechnung

Aktivierete Investitionsausgaben (SG 690)	CHF	3'175'000
Passivierete Investitionseinnahmen (SG 590)	CHF	0
Ergebnis Investitionsrechnung	CHF	-3'175'000

3.2.3 Finanzierungsergebnis

Selbstfinanzierung:

Ergebnis Gesamthaushalt	90	CHF	-43'660
Abschreibungen Verwaltungsvermögen	33	+ CHF	307'880
Einlagen in Fonds und Spezialfinanzierungen	35	+ CHF	251'400
Entnahmen aus Fonds und Spezialfinanzierungen	45	- CHF	-113'930
WB Darlehen VV	364	+ CHF	0
WB Beteiligungen VV	365	+ CHF	0
Abschreibungen Investitionsbeiträge	366	+ CHF	55'540
Zusätzliche Abschreibungen	383	+ CHF	0
Einlagen in das Eigenkapital	389	+ CHF	0
Aufwertung Finanzvermögen	4490	- CHF	0
Entnahmen aus dem Eigenkapital	489	- CHF	0
Selbstfinanzierung		CHF	457'230

Nettoinvestitionen:

Ergebnis Investitionsrechnung (gem. Ziff. 3.2.2)	5 ./ 6	CHF	-3'175'000
--	--------	-----	------------

Finanzierungsergebnis		CHF	-2'717'770
<i>(+ = Finanzierungsüberschuss / - = Finanzierungsfehlbetrag)</i>			

3.3 Ergebnis Allgemeiner Haushalt

Betrieblicher Aufwand (SG 30, 31, 33, 35, 36, 37)	CHF	5'466'030
Betrieblicher Ertrag (SG 40, 41, 42, 43, 45, 46, 47)	CHF	5'421'270
Ergebnis aus betrieblicher Tätigkeit	CHF	-44'760
Finanzaufwand (SG 34)	CHF	117'620
Finanzertrag (SG 44)	CHF	27'510
Ergebnis aus Finanzierung	CHF	-90'110
Operatives Ergebnis	CHF	-134'870
Ausserordentlicher Aufwand (SG 38)	CHF	0
Ausserordentlicher Ertrag (SG 48)	CHF	0
Ausserordentliches Ergebnis	CHF	0
Gesamtergebnis Erfolgsrechnung	CHF	-134'870

Wie aus diesem Ergebnis hervorgeht, schliesst die Erfolgsrechnung im steuerfinanzierten Bereich negativ ab. Der Aufwandüberschuss beträgt CHF 134'870.00.

3.4 Ergebnis Spezialfinanzierung Wasser

Betrieblicher Aufwand (SG 30, 31, 33, 35, 36, 37)	CHF	202'010
Betrieblicher Ertrag (SG 40, 41, 42, 43, 45, 46, 47)	CHF	265'870
Ergebnis aus betrieblicher Tätigkeit	CHF	63'860
Finanzaufwand (SG 34)	CHF	0
Finanzertrag (SG 44)	CHF	100
Ergebnis aus Finanzierung	CHF	100
Operatives Ergebnis	CHF	63'960
Ausserordentlicher Aufwand (SG 38)	CHF	0
Ausserordentlicher Ertrag (SG 48)	CHF	0
Ausserordentliches Ergebnis	CHF	0
Gesamtergebnis Erfolgsrechnung	CHF	63'960

Der Ertragsüberschuss (Gewinn) von CHF 63'960.00 wird in die Spezialfinanzierung eingelegt.
Per 1.1.2025 wird ein Bestand von CHF 1'372'425.94 ausgewiesen.

3.5 Ergebnis Spezialfinanzierung Abwasser

Betrieblicher Aufwand (SG 30, 31, 33, 35, 36, 37)	CHF	421'540
Betrieblicher Ertrag (SG 40, 41, 42, 43, 45, 46, 47)	CHF	476'400
Ergebnis aus betrieblicher Tätigkeit	CHF	54'860
Finanzaufwand (SG 34)	CHF	0
Finanzertrag (SG 44)	CHF	50
Ergebnis aus Finanzierung	CHF	50
Operatives Ergebnis	CHF	54'910
Ausserordentlicher Aufwand (SG 38)	CHF	0
Ausserordentlicher Ertrag (SG 48)	CHF	0
Ausserordentliches Ergebnis	CHF	0
Gesamtergebnis Erfolgsrechnung	CHF	54'910

Der Ertragsüberschuss (Gewinn) von CHF 54'910.00 wird ebenfalls in die Spezialfinanzierung eingelegt. Am 1.1.2025 wird ein Bestand von CHF 617'830.51 ausgewiesen.

3.6 Ergebnis Spezialfinanzierung Abfall

Betrieblicher Aufwand (SG 30, 31, 33, 35, 36, 37)	CHF	190'330
Betrieblicher Ertrag (SG 40, 41, 42, 43, 45, 46, 47)	CHF	162'650
Ergebnis aus betrieblicher Tätigkeit	CHF	-27'680
Finanzaufwand (SG 34)	CHF	0
Finanzertrag (SG 44)	CHF	20
Ergebnis aus Finanzierung	CHF	20
Operatives Ergebnis	CHF	-27'660
Ausserordentlicher Aufwand (SG 38)	CHF	0
Ausserordentlicher Ertrag (SG 48)	CHF	0
Ausserordentliches Ergebnis	CHF	0
Gesamtergebnis Erfolgsrechnung	CHF	-27'660

Dieser Aufwandüberschuss (Verlust) von CHF 27'660.00 wird durch den Bestand der Spezialfinanzierung gedeckt. Per 1.1.2025 wird ein Bestand von CHF 187'720.30 ausgewiesen.

4 Erfolgsrechnung

4.1 Zusammenzug Gliederung nach Sachgruppen Erfolgsrechnung (mind. 2-stellige Kontenstufe)

Gemeinde Meinsberg EINWOHNERGEMEINDE		Erfolgsrechnung					
Sachgruppen	Budget 2026		Budget 2025		Rechnung 2024		
	Aufwand	Ertrag	Aufwand	Ertrag	Aufwand	Ertrag	
AUFWAND							
30	Personalaufwand	1'049'600	0	1'011'680	0	990'471.46	0.00
31	Sach- und übriger Betriebsaufwand	1'010'380	0	944'340	0	895'293.01	0.00
33	Abschreibungen Verwaltungsvermögen	307'880	0	379'400	0	354'262.08	0.00
34	Finanzaufwand	117'820	0	109'810	0	110'896.79	0.00
35	Einlagen in Fonds und Spezialfinanzierungen	251'400	0	251'400	0	307'040.50	0.00
36	Transferaufwand	3'742'810	0	3'532'040	0	3'327'791.46	0.00
38	Ausserordentlicher Aufwand	0	0	0	0	159'969.59	0.00
39	Interne Verrechnungen	43'920	0	42'390	0	53'788.25	0.00
3	TOTAL AUFWAND	6'523'810	0	6'271'060	0	6'199'513.14	0.00
ERTRAG							
40	Fiskalertrag	0	4'517'320	0	4'159'990	0.00	4'329'762.50
41	Regalien und Konzessionen	0	53'600	0	56'800	0.00	52'060.35
42	Entgelte	0	989'640	0	978'220	0.00	1'066'543.93
43	Verschiedene Erträge	0	0	0	0	0.00	0.00
44	Finanzertrag	0	27'680	0	28'500	0.00	57'434.90
45	Entnahmen aus Fonds und Spezialfinanzierungen	0	113'930	0	108'140	0.00	82'154.39
46	Transferertrag	0	734'060	0	765'900	0.00	648'907.07
48	Ausserordentlicher Ertrag	0	0	0	75'920	0.00	57'916.54
49	interne Verrechnungen	0	43'920	0	42'390	0.00	53'788.25
4	TOTAL ERTRAG	0	6'480'150	0	6'215'860	0.00	6'348'567.93
ABSCHLUSS							
90	Abschluss Erfolgsrechnung		43'660		55'200	149'054.79	
9	ABSCHLUSSKONTEN		43'660		55'200	149'054.79	
GESAMTTOTAL		6'523'810	6'523'810	6'271'060	6'271'060	6'348'567.93	6'348'567.93

4.2 Zusammenzug Erfolgsrechnung nach funktionaler Gliederung (1-stellige Kontenstufe)

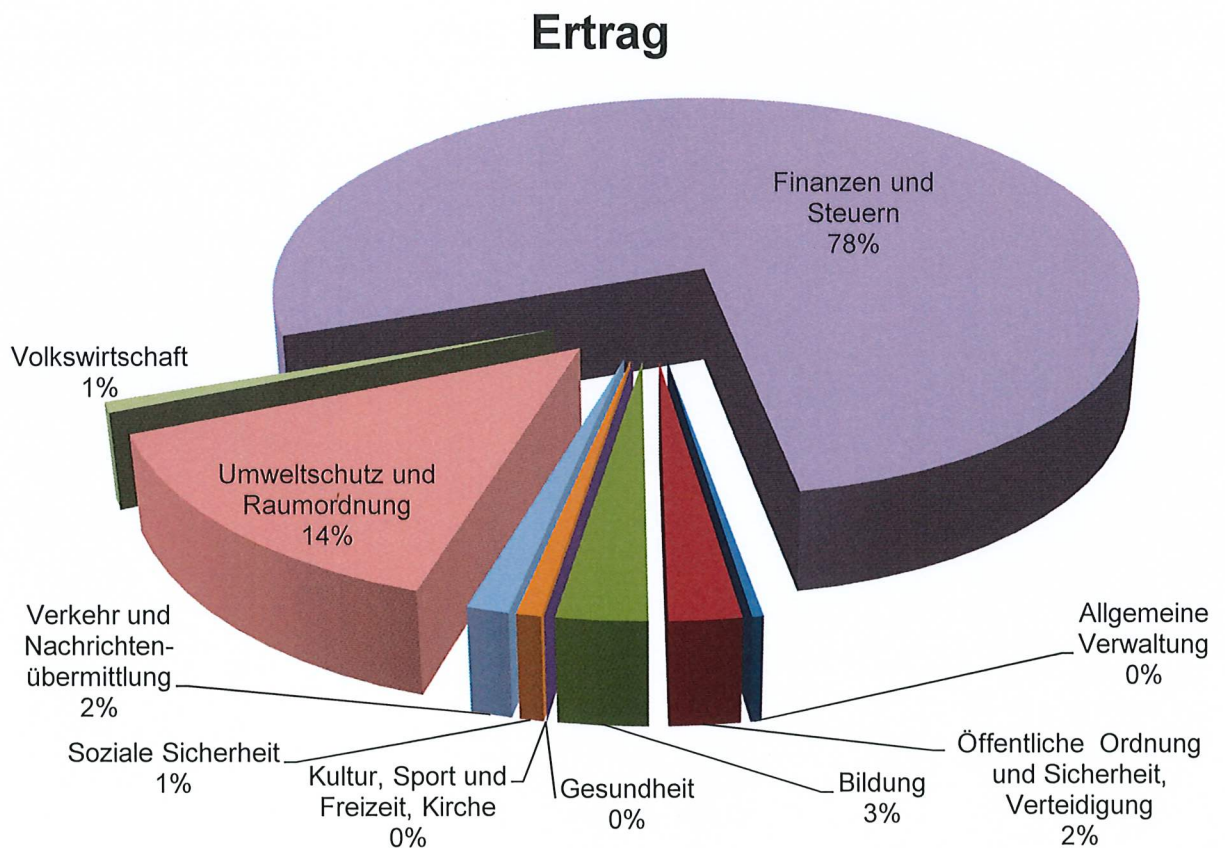
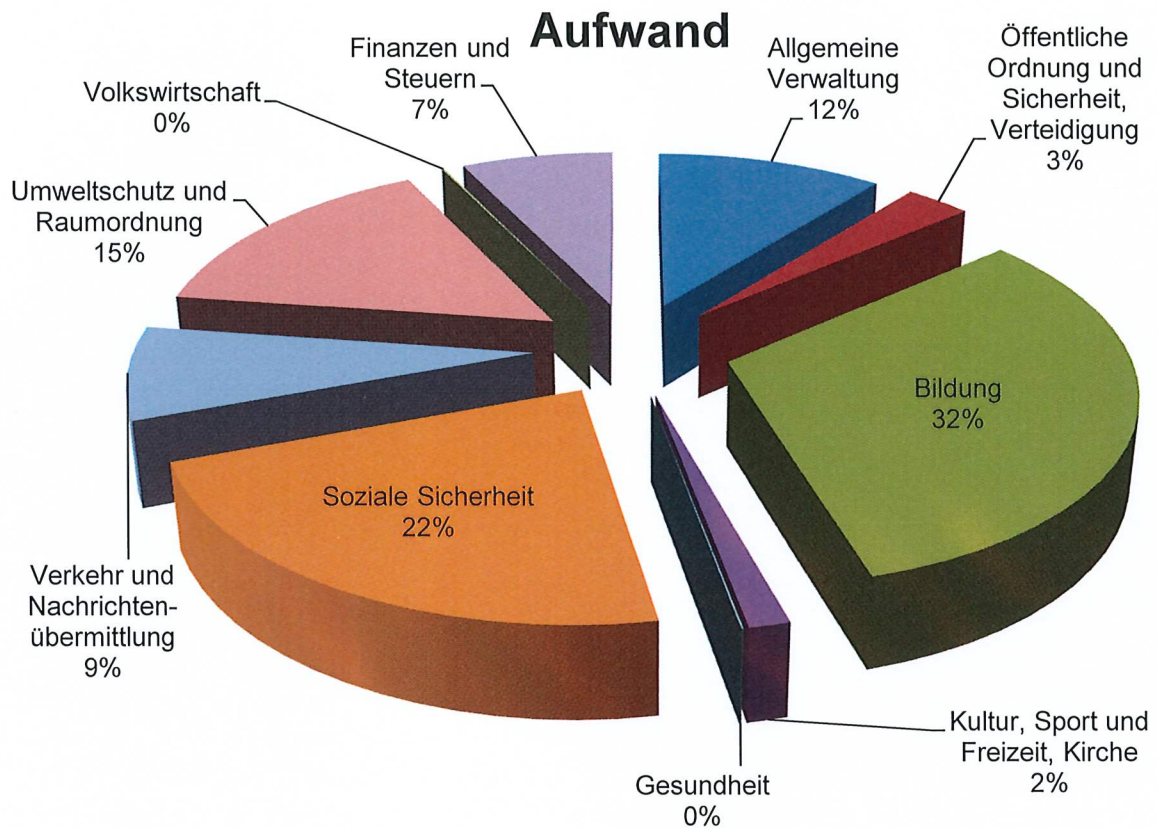
Gemeinde Melnsberg
EINWOHNERGEMEINDE

Erfolgsrechnung

Funktionale Gliederung	Budget 2026		Budget 2025		Rechnung 2024	
	Aufwand	Ertrag	Aufwand	Ertrag	Aufwand	Ertrag
0 Allgemeine Verwaltung Nettoergebnis	715'100	22'800 692'300	679'940	22'300 657'640	723'617.30	31'545.15 692'072.15
1 Öffentliche Ordnung und Sicherheit, Verteidigung Nettoergebnis	203'690	147'880 55'810	204'670	155'690 48'980	173'700.04	138'993.38 34'706.66
2 Bildung Nettoergebnis	2'113'310	186'940 1'926'370	2'046'110	217'260 1'828'850	2'055'387.48	209'682.65 1'845'704.83
3 Kultur, Sport und Freizeit, Kirche Nettoergebnis	95'270	270 95'000	95'340	300 95'040	105'489.52	5'732.70 99'756.82
4 Gesundheit Nettoergebnis	4'700	0 4'700	3'700	0 3'700	3'500.85	0.00 3'500.85
5 Soziale Sicherheit Nettoergebnis	1'481'070	51'000 1'430'070	1'409'330	48'000 1'361'330	1'274'588.99	38'044.48 1'236'544.51
6 Verkehr und Nachrichtenübermittlung Nettoergebnis	521'770	86'840 434'930	497'470	87'180 410'290	448'866.33	83'488.57 365'377.76
7 Umweltschutz und Raumordnung Nettoergebnis	1'019'070	945'250 73'820	980'060	916'280 63'780	1'005'420.56	970'756.26 34'664.30
8 Volkswirtschaft Nettoergebnis	7'420 45'480	52'900	9'540 48'620	58'160	8'966.20 46'574.15	55'540.35
9 Finanzen und Steuern Nettoergebnis	481'280 4'667'520	5'148'800	463'100 4'420'990	4'884'090	566'958.31 4'265'753.73	4'832'712.04
Total Aufwand	6'642'680		6'389'260		6'366'495.58	
Total Ertrag		6'642'680		6'389'260		6'366'495.58
Aufwandüberschuss		0		0		0.00
Ertragsüberschuss	0		0		0.00	

4.3 Erfolgsrechnung nach funktionaler Gliederung anhand einer grafischen Darstellung

Die folgenden zwei Grafiken zeigen das Budget 2026 nach Aufwand und Ertrag.



5 Investitionsrechnung

5.1 Zusammenzug Investitionsrechnung nach funktionaler Gliederung (1-stellige Kontenstufe)

Funktionale Gliederung		Investitionsrechnung					
		Budget 2026		Budget 2025		Rechnung 2024	
		Ausgaben	Einnahmen	Ausgaben	Einnahmen	Ausgaben	Einnahmen
0	Allgemeine Verwaltung Nettoausgaben/-einnahmen	815'000	0	1'000'000	0	0.00	0.00
			815'000		1'000'000		0.00
1	Öffentliche Ordnung und Sicherheit, Verteidigung Nettoausgaben/-einnahmen	45'000	0	80'000	0	5'363.00	0.00
			45'000		80'000		5'363.00
2	Bildung Nettoausgaben/-einnahmen	386'000	0	320'000	0	2'412'765.92	9'191.15
			386'000		320'000		2'403'574.77
3	Kultur, Sport und Freizeit, Kirche	0	0	0	0	0.00	0.00
4	Gesundheit	0	0	0	0	0.00	0.00
5	Soziale Sicherheit	0	0	0	0	0.00	0.00
6	Verkehr und Nachrichtenübermittlung Nettoausgaben/-einnahmen	221'000	0	47'000	0	13'621.85	0.00
			221'000		47'000		13'621.85
7	Umweltschutz und Raumordnung Nettoausgaben/-einnahmen	1'708'000	0	1'654'000	0	479'804.48	73'616.25
			1'708'000		1'654'000		406'188.23
8	Volkswirtschaft	0	0	0	0	0.00	0.00
	Total Investitionsausgaben	3'175'000		3'101'000		2'911'555.25	
	Total Investitionseinnahmen		0		0		82'807.40
	Nettoinvestition		3'175'000		3'101'000		2'828'747.85
	Überschuss Investitionsrechnung	0		0		0.00	

6 Eigenkapitalnachweis

Der Eigenkapitalnachweis zeigt die Ursachen der Veränderung des Eigenkapitals. Aus der Neubewertung des Finanzvermögens können sich Bewertungsreserven-Veränderungen ergeben.

6.1 Auswertungen

Nachweis über das voraussichtliche Eigenkapital

Eigenkapitalnachweis der Einwohnergemeinde Meisberg

in Tausend CHF

Eigenkapital per 01.01.2026		Veränderungsnachweis			Eigenkapital per 31.12.2026		
CHF		Erhöhung (+) durch		Reduktion (-) durch		CHF	
29	Eigenkapital	8'702		235		142	29 Eigenkapital 8'796
290	Verpflichtungen (+) bzw. Vorschüsse (-) gegenüber Spezialfinanzierungen	2'410	Einlagen in SF EK	119	Entnahmen aus SF EK	43	290 Verpflichtungen (+) bzw. Vorschüsse (-) gegenüber Spezialfinanzierungen
29000	SF Feuerwehr einseitig	136	3510.xx	0	4510.xx	15	29000 SF Feuerwehr einseitig oder
29001	SF Wasserversorgung	1'439	9010.01	64	9011.10	0	29001 SF Wasserversorgung
29002	SF Abwasserentsorgung	669	9010.20	55	9011.20	0	29002 SF Abwasserentsorgung
29003	SF Abfall	166	9010.30	0	9011.30	28	29003 SF Abfall
2900x	SF Übertragung VV nach Art. 85a GV	0	3898.xx		4898.xx		2900x SF Übertragung VV nach Art. 85a GV
292	Rücklagen der Globalbudgetbereiche	0	3892	Einlagen in Rücklagen Globalbudgetbereiche EK	0	4892	Entnahmen aus Rücklagen der Globalbudgetbereiche
293	Vorfinanzierungen	4'085	Einlagen in Vorfinanzierungen EK	251	Entnahmen aus Vorfinanzierungen des EK	99	293 Vorfinanzierungen
29300	Allgemeiner Haushalt	0	3893	0	4893	0	29300 Allgemeiner Haushalt
29301	Wasserversorgung Werterhalt	1'074	3510.xx	60	4510.xx	32	29301 Wasserversorgung Werterhalt
29302	Abwasserentsorgung Werterhalt	3'011	3510.xx	191	4510.xx	66	29302 Abwasserentsorgung Werterhalt
294	Reserven	853	Einlagen	0	Entnahmen	0	294 Reserven
29400	Zusätzliche Abschreibungen	853	3894.xx	0	4894.xx	0	29400 Zusätzliche Abschreibungen
296	Neubewertungsreserve Finanzvermögen	22	Einlagen	0	Entnahmen	0	296 Neubewertungsreserve Finanzvermögen
29600	Neubewertungsreserve FV	0	3896.xx	0	4896.xx	0	29600 Neubewertungsreserve FV
29601	Schwankungsreserve	22	3896.xx	0	4896.xx	0	29601 Schwankungsreserve
299	Bilanzüberschuss/-Fehlbetrag	1'332	2990 Jahresergebnis Überschuss (+) Defizit (-)	-135			299 Bilanzüberschuss/-Fehlbetrag

6.2 Kommentare zu den Auswertungen

6.2.1 Spezialfinanzierungen im Eigenkapital (SG 290)

Die Spezialfinanzierungen Wasser, Abwasser und Abfall wurden bereits unter Ziffer 3.4 bis 3.6 erläutert.

Spezialfinanzierung Feuerwehr

Die Ersatzabgabe beträgt wie bis anhin 4.5 % auf der einfachen Steuer. Der Mindestbetrag von CHF 20.00 und die maximale Abgabe von CHF 400.00 bleiben unverändert.

6.2.2 Neubewertungsreserve Finanzvermögen (SG 296)

Das Finanzvermögen wurde gemäss Anhang 1 zu Art. 81 Absatz 3 Ziffer 3 der Gemeindeverordnung Neubewertet. Die Neubewertungsreserve beträgt gestützt auf das Finanzvermögen seit dem 01.01.2016 CHF 311'649.00. Per Ende 2021 wurden 10% der Finanzanlagen (Bilanzgruppe 107) und 5% der Sachanlagen (Bilanzgruppe 108) in eine Schwankungsreserve eingelegt. Der Restbetrag wurde über 5 Jahren dem Bilanzüberschuss zugeführt. Pro 2025 erfolgt daher die letzte Tranche.

6.2.3 Bilanzüberschuss/-fehlbetrag (SG 299)

Der bestehende Bilanzüberschuss wird sich aufgrund der geplanten Aufwandüberschüsse im Allgemeinen Haushalt gemäss Budget 2025 von CHF 151'590.00 und Budget 2026 von CHF 134'870.00 auf rund CHF 1'197'238.69 reduzieren.

7 Antrag des Gemeinderates

- a) Genehmigung Steueranlage von 1.95 Einheiten für die Gemeindesteuern
- b) Genehmigung Steueranlage von 1,2 ‰ für die Liegenschaftssteuern
- c) Genehmigung Budget 2026 bestehend aus:

		Aufwand	Ertrag
Gesamthaushalt	CHF	6'479'890	6'436'230
<i>Aufwandüberschuss</i>	<i>CHF</i>		<i>43'660</i>
<i>davon</i>			
Allgemeiner Haushalt	CHF	5'666'010	5'531'140
<i>Aufwandüberschuss</i>	<i>CHF</i>		<i>134'870</i>
SF Wasserversorgung	CHF	202'010	265'970
<i>Ertragsüberschuss</i>	<i>CHF</i>	<i>63'960</i>	
SF Abwasserentsorgung	CHF	421'540	476'450
<i>Ertragsüberschuss</i>	<i>CHF</i>	<i>54'910</i>	
SF Abfall	CHF	190'330	162'670
<i>Aufwandüberschuss</i>	<i>CHF</i>		<i>27'660</i>

Der Gemeindeversammlung wird beantragt, das Budget zu genehmigen.

Gemeinderat Meinisberg



Ivan Marti
Gemeindepräsident



Frank Herren
Gemeindeschreiber



Evelyne Weibel
Finanzverwalterin

Meinisberg, 21. Oktober 2025

8 Genehmigung Budget

Das beschlussfassende Organ der Einwohnergemeinde Meinisberg hat das Budget 2026 am 25. November 2025 gemäss dem vorstehenden Antrag des Gemeinderates vom 21. Oktober 2025 genehmigt.

Meinisberg, 25. November 2025

Gemeindeversammlung Meinisberg

Ivan Marti
Gemeindepräsident

Frank Herren
Gemeindeschreiber

Einzelkonten nach Funktionen		Budget 2026	Budget 2025	Rechnung 2024			
	Aufwand	Ertrag	Aufwand	Ertrag	Aufwand	Ertrag	
0	Allgemeine Verwaltung	715'100	22'800	679'940	22'300	723'617.30	31'545.15
	Nettoergebnis		692'300		657'640		692'072.15
01	Legislative und Exekutive	122'460	0	114'880	0	121'073.38	0.00
	Nettoergebnis		122'460		114'880		121'073.38
011	Legislative	25'860	0	21'580	0	22'109.83	0.00
	Nettoergebnis		25'860		21'580		22'109.83
0110	Legislative	25'860	0	21'580	0	22'109.83	0.00
	Nettoergebnis		25'860		21'580		22'109.83
3000.01	Entschädigungen, Tag- und Sitzungsgelder Wahl- und Abstimmungsausschuss	4'000	0	3'200	0	2'320.00	0.00
3050.01	AG-Beiträge AHV, IV, EO, ALV, Verwaltungskosten	270	0	200	0	27.24	0.00
3053.01	AG-Beiträge Unfallversicherung	10	0	10	0	0.94	0.00
3054.01	AG-Beiträge Familienausgleichskasse	30	0	20	0	6.30	0.00
3090.01	Aus- und Weiterbildung Ausschuss	700	0	0	0	0.00	0.00
3102.01	Drucksachen, Stimmmaterial, Publikationen	11'000	0	9'300	0	10'746.20	0.00
3132.01	Honorar Revisionsstelle	8'000	0	8'000	0	8'531.75	0.00
3170.01	Spesenentschädigung / Verpflegung Ausschuss	1'850	0	850	0	477.40	0.00
012	Exekutive	96'600	0	93'300	0	98'963.55	0.00
	Nettoergebnis		96'600		93'300		98'963.55
0120	Exekutive	96'600	0	93'300	0	98'963.55	0.00
	Nettoergebnis		96'600		93'300		98'963.55
3000.01	Entschädigungen, Tag- und Sitzungsgelder Gemeinderat	70'000	0	69'000	0	71'654.60	0.00
3000.02	Entschädigungen, Tag- und Sitzungsgelder Kommissionen	7'300	0	7'300	0	6'817.70	0.00
3050.01	AG-Beiträge AHV, IV, EO, ALV, Verwaltungskosten	4'000	0	3'900	0	4'115.23	0.00
3053.01	AG-Beiträge Unfallversicherung	140	0	140	0	148.38	0.00
3054.01	AG-Beiträge Familienausgleichskasse	950	0	950	0	951.91	0.00
3055.01	AG-Beiträge Krankentaggeldversicherung	10	0	10	0	6.48	0.00
3090.01	Aus- und Weiterbildung Behörde	2'200	0	1'000	0	785.00	0.00
3199.01	Ratskredit	12'000	0	11'000	0	14'484.25	0.00
02	Allgemeine Dienste	592'640	22'800	565'060	22'300	602'543.92	31'545.15
	Nettoergebnis		569'840		542'760		570'998.77
022	Allgemeine Dienste	582'100	22'800	559'720	22'300	587'920.72	31'545.15
	Nettoergebnis		559'300		537'420		556'375.57
0220	Allgemeine Dienste	582'100	22'800	559'720	22'300	587'920.72	31'545.15
	Nettoergebnis		559'300		537'420		556'375.57
3010.01	Löhne Verwaltungspersonal	383'000	0	378'000	0	398'328.60	0.00
3010.02	Rückstellungen Ferien- und Überzeitguthaben	0	0	0	0	4'300.00	0.00
3010.09	Taggeld und Versicherungsleistungen	0	0	-7'900	0	-37'837.30	0.00
3050.01	AG-Beiträge AHV, IV, EO, ALV, Verwaltungskosten	23'900	0	24'000	0	23'881.58	0.00
3052.01	AG-Beiträge Pensionskasse	29'000	0	29'000	0	20'890.50	0.00
3053.01	AG-Beiträge Unfallversicherung	4'800	0	4'800	0	4'769.83	0.00
3054.01	AG-Beiträge Familienausgleichskasse	5'700	0	5'600	0	5'449.30	0.00
3055.01	AG-Beiträge Krankentaggeldversicherung	2'050	0	2'000	0	1'993.38	0.00
3090.01	Aus- und Weiterbildung des Personals, Personalwerbung	4'600	0	7'600	0	2'532.40	0.00
3100.01	Büromaterial	7'500	0	7'500	0	7'046.80	0.00
3102.01	Drucksachen, Publikationen, Inserate	4'000	0	2'500	0	2'889.50	0.00
3103.01	Fachliteratur, Zeitschriften	600	0	700	0	671.00	0.00
3110.01	Anschaffung Büromobiliar und -geräte	7'000	0	2'500	0	5'747.70	0.00
3113.01	Anschaffung IT-Hardware	3'900	0	4'900	0	1'658.26	0.00
3118.01	Anschaffung Software und Lizenzen	4'300	0	500	0	3'999.70	0.00
3120.01	Ver- und Entsorgung	1'200	0	1'200	0	1'200.00	0.00
3130.01	Telefon, Internet, Porti, Bank- und PC-Gebühren	10'000	0	10'000	0	9'164.40	0.00
3130.02	Betriebskosten	2'000	0	2'000	0	1'854.50	0.00
3130.03	Dienstleistungen Dritter	1'500	0	1'500	0	1'371.40	0.00
3130.04	Arbeitssicherheit	6'000	0	6'000	0	5'466.15	0.00
3132.01	Honorare externe Berater, Notare, Anwälte, Fachexperten	10'000	0	5'000	0	51'618.55	0.00
3134.01	Sachversicherungsprämien	4'500	0	3'900	0	3'792.70	0.00
3151.01	Unterhalt Maschinen und Geräte	700	0	700	0	1'450.32	0.00
3158.01	Unterhalt Software, Wartung, Lizenzen, Support	29'000	0	30'000	0	25'894.40	0.00
3159.01	Notfalltreffpunkt	1'000	0	1'000	0	0.00	0.00
3161.01	Miete Kopier- / Druckgerät	4'500	0	4'300	0	4'686.05	0.00
3170.01	Spesenentschädigungen	1'400	0	1'200	0	1'302.10	0.00
3320.01	Planmässige Abschreibungen Informatik	4'000	0	5'470	0	9'059.70	0.00

Einzelkonten nach Funktionen	Budget 2026		Budget 2025		Rechnung 2024	
	Aufwand	Ertrag	Aufwand	Ertrag	Aufwand	Ertrag
3611.01 Entschädigungen an Kanton, Servicegebühren, BEWAN, QST-Provision	21'300	0	21'100	0	20'316.20	0.00
3636.01 Mitglieder- und Jahresbeiträge	3'300	0	3'300	0	2'983.00	0.00
3910.01 Interne Verrechnung Dienstleistungen	1'350	0	1'350	0	1'440.00	0.00
4210.01 Mahngebühren	0	1'300	0	1'300	0.00	2'025.50
4210.02 Gebühren für Amtshandlungen	0	1'000	0	1'000	0.00	977.50
4250.01 Verkaufserlöse	0	200	0	200	0.00	852.50
4260.01 Rückerstattungen Dritter	0	4'300	0	3'800	0.00	4'474.15
4611.01 Entschädigungen Kanton für Registerführung	0	1'000	0	1'000	0.00	1'126.00
4612.01 Interne Verrechnung z.L. Wasser	0	7'000	0	7'000	0.00	7'000.00
4612.02 Interne Verrechnung z.L. Abwasser	0	5'000	0	5'000	0.00	5'000.00
4612.03 Interne Verrechnung z.L. Abfall	0	3'000	0	3'000	0.00	3'000.00
4910.01 Interne Verrechnung Dienstleistungen	0	0	0	0	0.00	7'089.50
029 Verwaltungsliegenschaften	10'540	0	5'340	0	14'623.20	0.00
Nettoergebnis		10'540		5'340		14'623.20
0290 Verwaltungsliegenschaften	10'540	0	5'340	0	14'623.20	0.00
Nettoergebnis		10'540		5'340		14'623.20
3101.01 Reinigungs- und Verbrauchsmaterial	400	0	400	0	90.00	0.00
3120.01 Ver- und Entsorgung	4'700	0	4'000	0	5'659.05	0.00
3144.01 Unterhalt Gebäude und Einrichtungen	0	0	0	0	7'935.60	0.00
3300.40 Planmässige Abschreibungen Hochbauten VV	940	0	940	0	938.55	0.00
3300.60 Planmässige Abschreibungen Mobilien VV	4'500	0	0	0	0.00	0.00
1 Öffentliche Ordnung und Sicherheit, Verteidigung	203'690	147'880	204'670	155'690	173'700.04	138'993.38
Nettoergebnis		55'810		48'980		34'706.66
11 Öffentliche Sicherheit	22'300	1'500	21'420	2'200	14'168.56	1'300.00
Nettoergebnis		20'800		19'220		12'868.56
111 Polizei	15'760	1'500	16'780	2'200	14'168.56	1'300.00
Nettoergebnis		14'260		14'580		12'868.56
1110 Polizei	15'760	1'500	16'780	2'200	14'168.56	1'300.00
Nettoergebnis		14'260		14'580		12'868.56
3000.01 Entschädigungen, Tag- und Sitzungsgelder	8'800	0	8'800	0	7'861.75	0.00
3050.01 AG-Beiträge AHV, IV, EO, ALV, Verwaltungskosten	350	0	350	0	412.42	0.00
3053.01 AG-Beiträge Unfallversicherung	10	0	10	0	7.17	0.00
3054.01 AG-Beiträge Familienausgleichskasse	90	0	90	0	95.40	0.00
3055.01 AG-Beiträge Krankentaggeldversicherung	10	0	10	0	2.92	0.00
3130.01 Bewachung durch Sicherheitsdienst	1'500	0	3'000	0	972.90	0.00
3130.03 Dienstleistungen Dritter für Ordnungsbussen	650	0	650	0	410.00	0.00
3631.01 Pauschalierung der Interventionskosten	1'650	0	1'620	0	1'436.00	0.00
3910.00 Interne Verrechnung Dienstleistungen	2'700	0	2'250	0	2'970.00	0.00
4270.01 Bussen	0	1'500	0	2'200	0.00	1'300.00
112 Verkehrssicherheit	6'540	0	4'640	0	0.00	0.00
Nettoergebnis		6'540		4'640		0.00
1120 Verkehrssicherheit	6'540	0	4'640	0	0.00	0.00
Nettoergebnis		6'540		4'640		0.00
3000.01 Entschädigung Verkehrsdienst	0	0	100	0	0.00	0.00
3102.01 Drucksachen, Publikationen, Inserate	240	0	240	0	0.00	0.00
3119.01 Anschaffung Signalisation	5'000	0	4'000	0	0.00	0.00
3132.01 Honorare externe Berater, Gutachter, Fachexperten	1'000	0	0	0	0.00	0.00
3151.01 Unterhalt Visispeed	300	0	300	0	0.00	0.00
14 Allgemeines Rechtswesen	55'740	42'700	52'790	43'700	51'894.55	43'981.00
Nettoergebnis		13'040		9'090		7'913.55
140 Allgemeines Rechtswesen	55'740	42'700	52'790	43'700	51'894.55	43'981.00
Nettoergebnis		13'040		9'090		7'913.55
1400 Allgemeines Rechtswesen	55'740	42'700	52'790	43'700	51'894.55	43'981.00
Nettoergebnis		13'040		9'090		7'913.55
3130.01 Gebühren Einwohner- / Fremdenkontrolle u. übriges Gemeinwesen	10'500	0	9'000	0	10'266.20	0.00
3130.02 Baubewilligungsgebühren	22'000	0	22'000	0	17'730.35	0.00
3132.01 Honorare für Plannachführungen, Vermessungswerk	4'500	0	4'500	0	8'288.20	0.00
3132.02 Amtliche Bewertung	4'500	0	3'000	0	4'753.10	0.00
3158.01 Unterhalt, Nachführung GIS	1'600	0	1'600	0	1'621.50	0.00
3181.01 Tatsächliche Forderungsverluste	0	0	50	0	0.00	0.00

Einzelkonten nach Funktionen		Budget 2026		Budget 2025		Rechnung 2024	
	Aufwand	Ertrag	Aufwand	Ertrag	Aufwand	Ertrag	
3320.90	Planmässige Abschreibungen übrige immaterielle Anlagen	9'140	0	9'140	0	5'735.20	0.00
3612.01	Entschädigung Orpund, Führung Bauverwaltung	3'500	0	3'500	0	3'500.00	0.00
4120.01	Konzessionen	0	700	0	700	0.00	760.00
4210.01	Gebühren für Amtshandlungen	0	16'000	0	15'000	0.00	16'984.35
4210.02	Gebühren Bauwesen	0	26'000	0	28'000	0.00	26'236.65
15	Feuerwehr	82'360	82'360	88'470	88'470	72'049.88	72'049.88
150	Feuerwehr	82'360	82'360	88'470	88'470	72'049.88	72'049.88
1506	Regionale Feuerwehrorganisation	82'360	82'360	88'470	88'470	72'049.88	72'049.88
3120.01	Ver- und Entsorgung	3'000	0	2'400	0	2'751.20	0.00
3134.01	Sachversicherungsprämien	2'500	0	2'950	0	2'939.05	0.00
3144.01	Unterhalt Feuerwehrmagazin	500	0	500	0	1'424.15	0.00
3160.01	Miete und Pacht Liegenschaften VV	4'800	0	4'800	0	4'800.00	0.00
3181.01	Tatsächliche Forderungsverluste Feuerwehr	1'950	0	2'400	0	2'487.10	0.00
3300.40	Planmässige Abschreibungen Hochbauten VV	290	0	290	0	285.15	0.00
3409.01	Interne Verrechnung Zinsen	200	0	0	0	0.00	0.00
3612.01	Interne Verrechnung z.G. Schule	1'080	0	1'260	0	675.00	0.00
3632.01	Beitrag an Feuerwehr LePiMe	56'000	0	64'000	0	47'729.23	0.00
3660.20	Planmässige Abschreibungen Investitionsbeiträge an Gemeindeverbände	12'040	0	9'870	0	8'959.00	0.00
4200.01	Feuerwehrpflicht-Ersatzabgabe	0	67'000	0	62'000	0.00	71'939.30
4409.01	Interne Verrechnung Zinsen	0	0	0	10	0.00	9.25
4510.01	Entnahme aus Spezialfinanzierung Feuerwehr	0	15'360	0	26'460	0.00	101.33
16	Verteidigung	43'290	21'320	41'990	21'320	35'587.05	21'662.50
	Nettoergebnis		21'970		20'670		13'924.55
161	Militärische Verteidigung	14'550	20'000	14'750	20'000	13'706.65	20'062.50
	Nettoergebnis	5'450		5'250		6'355.85	
1610	Militärische Verteidigung	14'550	20'000	14'750	20'000	13'706.65	20'062.50
	Nettoergebnis	5'450		5'250		6'355.85	
3111.01	Anschaffung Maschinen, Geräte, Apparate, Werkzeuge	0	0	400	0	0.00	0.00
3120.01	Ver- und Entsorgung	1'200	0	1'060	0	1'064.20	0.00
3134.01	Sachversicherungsprämien	2'100	0	1'840	0	1'826.45	0.00
3144.01	Unterhalt an Gebäude und Einrichtungen	2'500	0	2'500	0	1'306.05	0.00
3300.40	Planmässige Abschreibungen Hochbauten VV	1'050	0	1'050	0	1'044.95	0.00
3602.01	Ertragsanteile an Safnern	7'700	0	7'900	0	8'465.00	0.00
4240.01	Benützungsgebühren und Dienstleistungen	0	20'000	0	20'000	0.00	20'062.50
162	Zivile Verteidigung	28'740	1'320	27'240	1'320	21'880.40	1'600.00
	Nettoergebnis		27'420		25'920		20'280.40
1620	Zivilschutz	3'240	1'320	3'740	1'320	3'059.05	1'600.00
	Nettoergebnis		1'920		2'420		1'459.05
3120.01	Ver- und Entsorgung	1'700	0	2'200	0	1'651.95	0.00
3144.01	Unterhalt an Gebäude und Einrichtungen	500	0	500	0	155.00	0.00
3151.01	Unterhalt Apparate, Maschinen, Geräte, Werkzeuge	500	0	500	0	802.10	0.00
3910.01	Interne Verrechnung Dienstleistungen	540	0	540	0	450.00	0.00
4240.01	Benützungsgebühren und Dienstleistungen	0	120	0	120	0.00	100.00
4470.01	Pacht- und Mietzinse Liegenschaften VV	0	1'200	0	1'200	0.00	1'200.00
4631.01	Beiträge von Kantonen	0	0	0	0	0.00	300.00
1626	Regionale Zivilschutzorganisation	25'500	0	23'500	0	18'821.35	0.00
	Nettoergebnis		25'500		23'500		18'821.35
3632.01	Beiträge an Gemeindeverband öffentliche Sicherheit Amt Büren	25'500	0	23'500	0	18'821.35	0.00
2	Bildung	2'113'310	186'940	2'046'110	217'260	2'055'387.48	209'682.65
	Nettoergebnis		1'926'370		1'828'850		1'845'704.83
21	Obligatorische Schule	2'106'850	186'940	2'039'650	217'260	2'050'143.40	209'682.65
	Nettoergebnis		1'919'910		1'822'390		1'840'460.75
211	Eingangsstufe	330'000	0	105'680	0	131'852.82	0.00
	Nettoergebnis		330'000		105'680		131'852.82
2110	Kindergarten	0	0	39'650	0	131'852.82	0.00
	Nettoergebnis		0		39'650		131'852.82
3104.01	Schulmaterial und Lehrmittel, Grundgebühr	0	0	5'250	0	6'801.22	0.00
3130.02	Dienstleistungen Dritter	0	0	0	0	2'215.60	0.00
3171.01	Spesen, Reisli, Exkursionen	0	0	400	0	350.00	0.00

Einzelkonten nach Funktionen	Budget 2026		Budget 2025		Rechnung 2024	
	Aufwand	Ertrag	Aufwand	Ertrag	Aufwand	Ertrag
3611.01 Entschädigungen an Kanton, Lehrergehälter	0	0	34'000	0	122'486.00	0.00
2111 Basisstufe	330'000	0	66'030	0	0.00	0.00
Nettoergebnis		330'000		66'030		0.00
3104.01 Schulmaterial und Lehrmittel	15'000	0	3'750	0	0.00	0.00
3171.01 Reislil, Exkursionen, Kulturelles	6'000	0	280	0	0.00	0.00
3611.01 Entschädigungen an Kanton, Lehrergehälter	309'000	0	62'000	0	0.00	0.00
212 Primarstufe	374'810	900	399'070	4'500	457'115.89	5'665.30
Nettoergebnis		373'910		394'570		451'450.59
2120 Primarstufe	374'810	900	399'070	4'500	457'115.89	5'665.30
Nettoergebnis		373'910		394'570		451'450.59
3020.01 Löhne der Lehrpersonen	0	0	5'000	0	11'139.25	0.00
3050.01 AG-Beiträge AHV, IV, EO, ALV, Verwaltungskosten	0	0	350	0	722.15	0.00
3053.01 AG-Beiträge Unfallversicherung	0	0	50	0	83.65	0.00
3054.01 AG-Beiträge Familienausgleichskasse	0	0	80	0	167.10	0.00
3055.01 AG-Beiträge Krankentaggeldversicherung	0	0	30	0	60.15	0.00
3090.01 Aus- und Weiterbildung Lehrerschaft	4'750	0	4'500	0	3'293.51	0.00
3100.01 Büromaterial	1'000	0	1'000	0	773.84	0.00
3102.01 Drucksachen, Publikationen, Inserate	650	0	650	0	903.90	0.00
3103.01 Fachliteratur, Zeitschriften	700	0	700	0	450.00	0.00
3103.02 Bibliotheksbücher	2'400	0	2'400	0	2'093.20	0.00
3104.01 Schulmaterial und Lehrmittel	15'500	0	27'000	0	28'695.28	0.00
3104.03 Schulmaterial TTG und BG	8'500	0	8'500	0	7'932.81	0.00
3110.01 Anschaffung Büromöbel und -geräte	7'400	0	2'200	0	11'168.45	0.00
3111.01 Anschaffung Maschinen und Werkzeuge	500	0	1'000	0	0.00	0.00
3113.01 Anschaffung IT-Hardware	25'000	0	15'000	0	474.60	0.00
3118.01 Anschaffung Software und Lizenzen	500	0	500	0	4'468.90	0.00
3130.01 Telefon, Porti	900	0	1'100	0	930.45	0.00
3130.02 Dienstleistungen Dritter	12'800	0	4'000	0	6'887.05	0.00
3150.01 Unterhalt Büromöbel und -geräte	800	0	500	0	664.20	0.00
3151.01 Unterhalt Maschinen, Geräte, Werkzeuge	3'500	0	3'500	0	4'764.50	0.00
3153.01 Unterhalt IT-Hardware	10'900	0	9'500	0	9'908.10	0.00
3158.01 Unterhalt Software	11'000	0	6'500	0	3'493.70	0.00
3161.01 Miete Kopier- / Druckgeräte	5'000	0	4'500	0	5'055.10	0.00
3171.01 Schulreisen, Lager, Exkursionen und Kulturelles	12'100	0	17'000	0	14'597.55	0.00
3300.60 Planmässige Abschreibungen Mobilien VV	1'530	0	1'530	0	1'529.95	0.00
3611.01 Entschädigungen an Kanton, Lehrergehälter	249'000	0	281'600	0	336'503.50	0.00
3636.01 Beiträge an private Organisationen ohne Erwerbszweck	380	0	380	0	355.00	0.00
4260.01 Rückerstattungen Dritter	0	900	0	4'500	0.00	5'665.30
213 Oberstufe	737'900	107'000	766'900	150'000	724'285.28	128'150.25
Nettoergebnis		630'900		616'900		596'135.03
2130 Sekundarstufe I	737'900	107'000	766'900	150'000	724'285.28	128'150.25
Nettoergebnis		630'900		616'900		596'135.03
3130.01 Dienstleistungen Dritter	1'500	0	1'500	0	0.00	0.00
3612.01 Entschädigung an Gemeindeverband Bildung Gottstatt Orpund	710'000	0	739'000	0	713'502.28	0.00
3631.01 Beiträge an Kanton, Quarta	26'400	0	26'400	0	10'783.00	0.00
4611.01 Entschädigungen vom Kanton, Schülerbeiträge	0	107'000	0	150'000	0.00	128'150.25
214 Musikschulen	63'500	0	89'500	0	49'896.45	0.00
Nettoergebnis		63'500		89'500		49'896.45
2140 Musikschulen	63'500	0	89'500	0	49'896.45	0.00
Nettoergebnis		63'500		89'500		49'896.45
3636.01 Beiträge an Musikschulen	63'500	0	89'500	0	49'896.45	0.00
217 Schulliegenschaften	455'970	14'040	554'750	14'760	552'831.54	13'349.75
Nettoergebnis		441'930		539'990		539'481.79
2170 Schulliegenschaften	455'970	14'040	554'750	14'760	552'831.54	13'349.75
Nettoergebnis		441'930		539'990		539'481.79
3000.01 Entschädigungen, Tag- und Sitzungsgelder	1'100	0	1'100	0	595.98	0.00
3010.01 Löhne Betriebspersonal	164'000	0	157'000	0	150'294.80	0.00
3010.02 Rückstellungen Ferien- und Überzeitguthaben	0	0	0	0	2'400.00	0.00
3010.09 Taggeld und Versicherungsleistungen	0	0	0	0	-68.25	0.00
3050.01 AG-Beiträge AHV, IV, EO, ALV, Verwaltungskosten	10'600	0	10'200	0	9'795.95	0.00
3052.01 AG-Beiträge Pensionskasse	12'900	0	12'000	0	8'940.00	0.00
3053.01 AG-Beiträge Unfallversicherung	1'050	0	1'050	0	1'002.43	0.00
3054.01 AG-Beiträge Familienausgleichskasse	2'500	0	2'400	0	2'265.51	0.00

Einzelkonten nach Funktionen	Budget 2026		Budget 2025		Rechnung 2024	
	Aufwand	Ertrag	Aufwand	Ertrag	Aufwand	Ertrag
3055.01 AG-Beiträge Krankentaggeldversicherung	800	0	750	0	680.10	0.00
3090.01 Aus- und Weiterbildung des Personals, Personalwerbung	1'600	0	600	0	500.00	0.00
3101.01 Reinigungsmaterial	3'900	0	3'900	0	2'078.36	0.00
3101.02 Unterhaltsmaterial	10'250	0	5'200	0	9'602.78	0.00
3111.01 Anschaffung Maschinen, Geräte und Werkzeuge	500	0	1'700	0	8'593.90	0.00
3113.01 Anschaffung IT-Hardware	0	0	2'000	0	875.00	0.00
3119.01 Anschaffung übrige Mobilien	1'250	0	1'250	0	0.00	0.00
3119.02 Anschaffung übrige Mobilien MZH/Küche	300	0	300	0	1'286.93	0.00
3120.01 Ver- und Entsorgung	40'000	0	45'000	0	56'600.45	0.00
3130.01 Telefon, Porti	240	0	240	0	240.00	0.00
3130.02 Dienstleistungen Dritter	300	0	300	0	0.00	0.00
3134.01 Sachversicherungsprämien	10'050	0	10'850	0	9'282.65	0.00
3137.01 Steuern und Abgaben	80	0	80	0	72.90	0.00
3144.01 Baulicher Unterhalt Schulanlage	20'000	0	25'000	0	14'599.70	0.00
3150.01 Unterhalt Büromöbel und -geräte	200	0	200	0	0.00	0.00
3151.01 Unterhalt Maschinen, Geräte, Fahrzeuge u. Werkzeuge	2'400	0	7'800	0	4'661.10	0.00
3151.02 Unterhalt Maschinen, Geräte MZH/Küche	500	0	500	0	0.00	0.00
3300.40 Planmässige Abschreibungen Hochbauten VV	161'200	0	199'000	0	191'435.95	0.00
3300.60 Planmässige Abschreibungen Mobilien VV	8'000	0	8'000	0	0.00	0.00
3320.01 Planmässige Abschreibungen immaterielle Anlagen	0	0	56'080	0	72'527.80	0.00
3910.01 Interne Verrechnung Dienstleistungen	2'250	0	2'250	0	4'567.50	0.00
4260.01 Rückerstattungen Dritter	0	0	0	0	0.00	1'009.75
4472.01 Vergütung für Benützungen Turnhalle/MZH	0	1'800	0	1'800	0.00	2'350.00
4612.01 Interne Verrechnung z.L. Feuerwehr	0	1'080	0	1'260	0.00	675.00
4612.02 Interne Verrechnung z.L. Wasser	0	3'060	0	3'600	0.00	2'925.00
4612.03 Interne Verrechnung z.L. Abfall	0	810	0	810	0.00	675.00
4910.01 Interne Verrechnung Dienstleistungen	0	7'290	0	7'290	0.00	5'715.00
218 Tagesbetreuung	90'100	65'000	73'120	48'000	87'666.00	62'517.35
Nettoergebnis		25'100		25'120		25'148.65
2180 Tagesbetreuung	90'100	65'000	73'120	48'000	87'666.00	62'517.35
Nettoergebnis		25'100		25'120		25'148.65
3020.01 Löhne der Lehrpersonen	59'000	0	44'000	0	62'786.80	0.00
3050.01 AG-Beiträge AHV, IV, EO, ALV, Verwaltungskosten	3'700	0	2'900	0	3'080.45	0.00
3052.01 AG-Beiträge Pensionskasse	1'800	0	1'100	0	573.30	0.00
3053.01 AG-Beiträge Unfallversicherung	400	0	280	0	335.75	0.00
3054.01 AG-Beiträge Familienausgleichskasse	870	0	660	0	712.70	0.00
3055.01 AG-Beiträge Krankentaggeldversicherung	120	0	180	0	97.65	0.00
3090.01 Aus- und Weiterbildung Tagesschulpersonal	3'700	0	0	0	0.00	0.00
3101.01 Betriebs- und Verbrauchsmaterial	1'000	0	0	0	0.00	0.00
3105.01 Lebensmittel für Mittagstisch	18'000	0	22'000	0	17'151.15	0.00
3110.01 Anschaffung Mobilien, Material und Geräte	1'000	0	2'000	0	2'529.95	0.00
3130.01 Dienstleistungen Dritter	510	0	0	0	398.25	0.00
4230.01 Schulgelder und Elternbeiträge	0	40'000	0	35'000	0.00	44'947.35
4611.01 Entschädigungen vom Kanton	0	25'000	0	13'000	0.00	17'570.00
219 Obligatorische Schule	54'570	0	50'630	0	46'495.42	0.00
Nettoergebnis		54'570		50'630		46'495.42
2190 Schulleitung und Schulverwaltung	19'270	0	16'830	0	19'118.82	0.00
Nettoergebnis		19'270		16'830		19'118.82
3010.01 Löhne Schulsekretariat/Schulleitung	17'500	0	15'600	0	11'047.15	0.00
3050.01 AG-Beiträge AHV, IV, EO, ALV, Verwaltungskosten	1'100	0	950	0	775.14	0.00
3053.01 AG-Beiträge Unfallversicherung	120	0	40	0	61.95	0.00
3054.01 AG-Beiträge Familienausgleichskasse	260	0	240	0	128.05	0.00
3055.01 AG-Beiträge Krankentaggeldversicherung	90	0	0	0	17.03	0.00
3090.01 Aus- und Weiterbildung Schulsekretariat, Personalwerbung	200	0	0	0	0.00	0.00
3910.01 Interne Verrechnung Dienstleistungen	0	0	0	0	7'089.50	0.00
2196 Elternmitarbeit	0	0	1'500	0	929.60	0.00
Nettoergebnis		0		1'500		929.60
3130.01 Elternrat	0	0	1'500	0	929.60	0.00
2197 Schulsozialdienst	35'300	0	32'300	0	26'447.00	0.00
Nettoergebnis		35'300		32'300		26'447.00
3612.01 Entschädigung an den Regionalen Sozialdienst Orpund	35'300	0	32'300	0	26'447.00	0.00

Einzelkonten nach Funktionen		Budget 2026		Budget 2025		Rechnung 2024	
		Aufwand	Ertrag	Aufwand	Ertrag	Aufwand	Ertrag
29	Übriges Bildungswesen	6'460	0	6'460	0	5'244.08	0.00
	Nettoergebnis		6'460		6'460		5'244.08
291	Verwaltung	6'460	0	6'460	0	5'244.08	0.00
	Nettoergebnis		6'460		6'460		5'244.08
2910	Verwaltung	6'460	0	6'460	0	5'244.08	0.00
	Nettoergebnis		6'460		6'460		5'244.08
3000.01	Entschädigungen, Tag- und Sitzungsgelder	6'000	0	6'000	0	5'150.00	0.00
3050.01	AG-Beiträge AHV, IV, EO, ALV, Verwaltungskosten	150	0	150	0	72.62	0.00
3053.01	AG-Beiträge Unfallversicherung	10	0	10	0	4.66	0.00
3054.01	AG-Beiträge Familienausgleichskasse	50	0	50	0	16.80	0.00
3090.01	Aus- und Weiterbildung Kommission	250	0	250	0	0.00	0.00
3	Kultur, Sport und Freizeit, Kirche	95'270	270	95'340	300	105'489.52	5'732.70
	Nettoergebnis		95'000		95'040		99'756.82
31	Kulturerbe	240	0	240	0	240.00	0.00
	Nettoergebnis		240		240		240.00
311	Museen und bildende Kunst	240	0	240	0	240.00	0.00
	Nettoergebnis		240		240		240.00
3110	Museen und bildende Kunst	240	0	240	0	240.00	0.00
	Nettoergebnis		240		240		240.00
3636.01	Beiträge an private Organisationen ohne Erwerbszweck	240	0	240	0	240.00	0.00
32	Kultur, übrige	62'800	0	67'200	0	77'488.57	1'690.65
	Nettoergebnis		62'800		67'200		75'797.92
322	Konzert und Theater	2'400	0	2'400	0	2'060.00	0.00
	Nettoergebnis		2'400		2'400		2'060.00
3220	Konzert und Theater	2'400	0	2'400	0	2'060.00	0.00
	Nettoergebnis		2'400		2'400		2'060.00
3636.01	Beiträge an Musikvereine	2'400	0	2'400	0	2'060.00	0.00
329	Kultur	60'400	0	64'800	0	75'428.57	1'690.65
	Nettoergebnis		60'400		64'800		73'737.92
3290	Übrige Kultur	60'400	0	64'800	0	75'428.57	1'690.65
	Nettoergebnis		60'400		64'800		73'737.92
3000.01	Entschädigungen, Tag- und Sitzungsgelder	5'400	0	6'400	0	3'454.20	0.00
3050.01	AG-Beiträge AHV, IV, EO, ALV, Verwaltungskosten	150	0	170	0	197.15	0.00
3053.01	AG-Beiträge Unfallversicherung	10	0	10	0	9.00	0.00
3054.01	AG-Beiträge Familienausgleichskasse	40	0	40	0	45.60	0.00
3055.01	AG-Beiträge Krankentaggeldversicherung	10	0	0	0	2.27	0.00
3119.01	Anschaffung Kulturelles	500	0	500	0	494.45	0.00
3130.01	Jungbürgerfeier	3'100	0	3'000	0	2'044.05	0.00
3130.02	Bundesfeier	6'000	0	5'300	0	5'698.80	0.00
3130.03	Übrige Anlässe, Dorfbrunnen, Weihnachtsbaum	6'700	0	10'900	0	25'482.55	0.00
3634.01	Beitrag an regionale Kulturförderung	26'900	0	27'100	0	27'061.00	0.00
3636.01	Beitrag an KUFA Lyss	1'510	0	1'480	0	0.00	0.00
3910.01	Interne Verrechnung Dienstleistungen	10'080	0	9'900	0	10'939.50	0.00
4260.01	Rückerstattungen Dritter	0	0	0	0	0.00	1'690.65
33	Medien	16'300	270	15'000	300	13'808.55	4'042.05
	Nettoergebnis		16'030		14'700		9'766.50
332	Massenmedien	16'300	270	15'000	300	13'808.55	4'042.05
	Nettoergebnis		16'030		14'700		9'766.50
3320	Massenmedien	16'300	270	15'000	300	13'808.55	4'042.05
	Nettoergebnis		16'030		14'700		9'766.50
3102.01	Meinisberger Post	6'700	0	5'500	0	4'851.60	0.00
3130.01	Anzeiger	8'000	0	7'900	0	7'650.00	0.00
3133.01	Internetauftritt, Lizenzabgaben und Änderungskosten	1'600	0	1'600	0	1'306.95	0.00
4250.01	Einnahmen Meinisberger Post	0	270	0	300	0.00	220.05
4260.01	Rückerstattungen Anzeiger	0	0	0	0	0.00	3'822.00

Einzelkonten nach Funktionen		Budget 2026		Budget 2025		Rechnung 2024	
		Aufwand	Ertrag	Aufwand	Ertrag	Aufwand	Ertrag
34	Sport und Freizeit	15'930	0	12'900	0	13'952.40	0.00
	Nettoergebnis		15'930		12'900		13'952.40
341	Sport	8'400	0	8'400	0	9'662.35	0.00
	Nettoergebnis		8'400		8'400		9'662.35
3410	Sport	8'400	0	8'400	0	9'662.35	0.00
	Nettoergebnis		8'400		8'400		9'662.35
3140.01	Unterhalt Sportanlage bei alter Turnhalle	0	0	0	0	4'462.35	0.00
3632.01	Beitrag an Schwimmbad Büren	3'000	0	3'000	0	0.00	0.00
3636.01	Beiträge an Sport- und Schiessvereine	5'400	0	5'400	0	5'200.00	0.00
342	Freizeit	7'530	0	4'500	0	4'290.05	0.00
	Nettoergebnis		7'530		4'500		4'290.05
3420	Freizeit	4'030	0	4'000	0	2'003.80	0.00
	Nettoergebnis		4'030		4'000		2'003.80
3141.01	Unterhalt Fuss- und Wanderwege	2'000	0	2'000	0	0.00	0.00
3636.01	Beiträge an private Organisationen ohne Erwerbszweck	1'720	0	1'700	0	1'720.00	0.00
3636.02	Beitrag an Berner Wanderwege	310	0	300	0	283.80	0.00
3421	Spielplätze	3'500	0	500	0	2'286.25	0.00
	Nettoergebnis		3'500		500		2'286.25
3140.01	Unterhalt Kinderspielplatz Riedmatten	3'500	0	500	0	2'286.25	0.00
4	Gesundheit	4'700	0	3'700	0	3'500.85	0.00
	Nettoergebnis		4'700		3'700		3'500.85
42	Ambulante Krankenpflege	700	0	700	0	700.00	0.00
	Nettoergebnis		700		700		700.00
421	Ambulante Krankenpflege	700	0	700	0	700.00	0.00
	Nettoergebnis		700		700		700.00
4210	Ambulante Krankenpflege	700	0	700	0	700.00	0.00
	Nettoergebnis		700		700		700.00
3636.01	Beitrag an Samariterverein	700	0	700	0	700.00	0.00
43	Gesundheit	3'800	0	2'800	0	2'800.85	0.00
	Nettoergebnis		3'800		2'800		2'800.85
432	Krankheitsbekämpfung, übrige	0	0	100	0	0.00	0.00
	Nettoergebnis		0		100		0.00
4320	Krankheitsbekämpfung, übrige	0	0	100	0	0.00	0.00
	Nettoergebnis		0		100		0.00
3636.01	Beitrag an Lungenliga	0	0	100	0	0.00	0.00
433	Schulgesundheitsdienst	3'800	0	2'700	0	2'800.85	0.00
	Nettoergebnis		3'800		2'700		2'800.85
4330	Schulgesundheitsdienst	1'600	0	1'000	0	1'366.00	0.00
	Nettoergebnis		1'600		1'000		1'366.00
3136.01	Schularzthonorare, Läusetante	1'600	0	1'000	0	1'366.00	0.00
4331	Schulzahnpflege	2'200	0	1'700	0	1'434.85	0.00
	Nettoergebnis		2'200		1'700		1'434.85
3101.01	Betriebs- und Verbrauchsmaterial	100	0	100	0	88.00	0.00
3106.01	Medizinisches Material	100	0	100	0	86.85	0.00
3136.01	Honorare Zahnärzte	2'000	0	1'500	0	1'260.00	0.00
49	Gesundheitswesen	200	0	200	0	0.00	0.00
	Nettoergebnis		200		200		0.00
490	Gesundheitswesen	200	0	200	0	0.00	0.00
	Nettoergebnis		200		200		0.00
4900	Gesundheitswesen	200	0	200	0	0.00	0.00
	Nettoergebnis		200		200		0.00
3156.01	Unterhalt Defibrillator	200	0	200	0	0.00	0.00

Einzelkonten nach Funktionen		Budget 2026		Budget 2025		Rechnung 2024	
		Aufwand	Ertrag	Aufwand	Ertrag	Aufwand	Ertrag
5	Soziale Sicherheit	1'481'070	51'000	1'409'330	48'000	1'274'588.99	38'044.48
	Nettoergebnis		1'430'070		1'361'330		1'236'544.51
53	Alter + Hinterlassene	384'500	0	391'000	0	366'836.15	0.00
	Nettoergebnis		384'500		391'000		366'836.15
531	Alters- und Hinterlassenenversicherung AHV	13'400	0	11'000	0	12'030.15	0.00
	Nettoergebnis		13'400		11'000		12'030.15
5310	Alters- und Hinterlassenenversicherung AHV	13'400	0	11'000	0	12'030.15	0.00
	Nettoergebnis		13'400		11'000		12'030.15
3612.01	Entschädigung an AHV-Zweigstelle Orpund	13'400	0	11'000	0	12'030.15	0.00
532	Ergänzungsleistungen AHV / IV	348'000	0	357'300	0	333'585.00	0.00
	Nettoergebnis		348'000		357'300		333'585.00
5320	Ergänzungsleistungen AHV / IV	348'000	0	357'300	0	333'585.00	0.00
	Nettoergebnis		348'000		357'300		333'585.00
3631.01	Lastenausgleich Sozialversicherung EL	348'000	0	357'300	0	333'585.00	0.00
535	Leistungen an das Alter	23'100	0	22'700	0	21'221.00	0.00
	Nettoergebnis		23'100		22'700		21'221.00
5350	Leistungen an das Alter	23'100	0	22'700	0	21'221.00	0.00
	Nettoergebnis		23'100		22'700		21'221.00
3612.01	Entschädigung an Gemeinde, Altersbeauftragte	11'000	0	10'600	0	10'367.45	0.00
3612.02	Seniorenausflug / Altersweihnacht	12'000	0	12'000	0	10'753.55	0.00
3636.01	Beiträge an private Organisationen ohne Erwerbszweck	100	0	100	0	100.00	0.00
54	Familie und Jugend	95'000	51'000	94'250	48'000	76'340.90	38'044.48
	Nettoergebnis		44'000		46'250		38'296.42
541	Familienzulagen	7'500	0	7'400	0	4'946.00	0.00
	Nettoergebnis		7'500		7'400		4'946.00
5410	Familienzulagen	7'500	0	7'400	0	4'946.00	0.00
	Nettoergebnis		7'500		7'400		4'946.00
3631.01	Lastenausgleich Familienzulagen	7'500	0	7'400	0	4'946.00	0.00
544	Jugendschutz	27'400	0	26'750	0	23'571.20	0.00
	Nettoergebnis		27'400		26'750		23'571.20
5440	Jugendschutz allgemein	27'400	0	26'750	0	23'571.20	0.00
	Nettoergebnis		27'400		26'750		23'571.20
3612.01	Entschädigungen an andere Gemeinden	25'900	0	25'250	0	23'205.20	0.00
3636.01	Beiträge an private Organisationen ohne Erwerbszweck	1'500	0	1'500	0	366.00	0.00
545	Leistungen an Familien	60'100	51'000	60'100	48'000	47'823.70	38'044.48
	Nettoergebnis		9'100		12'100		9'779.22
5450	Leistungen an Familien allgemein	60'100	51'000	60'100	48'000	47'823.70	38'044.48
	Nettoergebnis		9'100		12'100		9'779.22
3636.01	Beiträge an private Organisationen ohne Erwerbszweck	100	0	100	0	100.00	0.00
3637.01	Betreuungsgutscheine	60'000	0	60'000	0	47'723.70	0.00
4611.01	Entschädigungen von Kanton an Betreuungsgutscheine	0	48'000	0	48'000	0.00	38'044.48
4631.01	Finanzhilfen vom Kanton	0	3'000	0	0	0.00	0.00
57	Sozialhilfe und Asylwesen	1'001'570	0	924'080	0	831'411.94	0.00
	Nettoergebnis		1'001'570		924'080		831'411.94
579	Sozialhilfe	1'001'570	0	924'080	0	831'411.94	0.00
	Nettoergebnis		1'001'570		924'080		831'411.94
5790	Sozialhilfe	1'070	0	1'050	0	1'052.84	0.00
	Nettoergebnis		1'070		1'050		1'052.84
3000.01	Entschädigungen, Tag- und Sitzungsgelder	500	0	500	0	720.00	0.00
3050.01	AG-Beiträge AHV, IV, EO, ALV, Verwaltungskosten	20	0	0	0	25.94	0.00
3053.01	AG-Beiträge Unfallversicherung	0	0	0	0	0.90	0.00
3054.01	AG-Beiträge Familienausgleichskasse	0	0	0	0	6.00	0.00

Einzelkonten nach Funktionen	Budget 2026		Budget 2025		Rechnung 2024	
	Aufwand	Ertrag	Aufwand	Ertrag	Aufwand	Ertrag
3090.01 Aus- und Weiterbildung des Personals	250	0	250	0	0.00	0.00
3636.01 Beiträge an private Organisationen ohne Erwerbszweck	300	0	300	0	300.00	0.00
5796 Regionaler Sozialdienst	42'000	0	21'200	0	29'992.45	0.00
Nettoergebnis		42'000		21'200		29'992.45
3632.01 Beitrag an Regionaler Sozialdienst Orpund	42'000	0	21'200	0	29'992.45	0.00
5799 Lastenausgleich Sozialhilfe	958'500	0	901'830	0	800'366.65	0.00
Nettoergebnis		958'500		901'830		800'366.65
3611.01 Lastenausgleich Sozialhilfe	958'500	0	901'830	0	800'366.65	0.00
6 Verkehr und Nachrichtenübermittlung	521'770	86'840	497'470	87'180	448'866.33	83'488.57
Nettoergebnis		434'930		410'290		365'377.76
61 Strassenverkehr	335'370	86'840	313'870	87'180	283'761.33	83'488.57
Nettoergebnis		248'530		226'690		200'272.76
615 Gemeindestrassen	335'370	86'840	313'870	87'180	283'761.33	83'488.57
Nettoergebnis		248'530		226'690		200'272.76
6150 Gemeindestrassen	304'470	83'340	282'320	83'780	258'438.08	79'326.50
Nettoergebnis		221'130		198'540		179'111.58
3000.01 Entschädigungen, Tag- und Sitzungsgelder	5'600	0	5'600	0	3'274.49	0.00
3010.01 Löhne Betriebspersonal	146'300	0	148'500	0	152'944.30	0.00
3010.02 Rückstellungen Ferien- und Überzeitguthaben	0	0	0	0	-800.00	0.00
3050.01 AG-Beiträge AHV, IV, EO, ALV, Verwaltungskosten	9'500	0	9'500	0	9'793.91	0.00
3052.01 AG-Beiträge Pensionskasse	10'600	0	10'400	0	7'672.20	0.00
3053.01 AG-Beiträge Unfallversicherung	1'100	0	1'100	0	1'117.29	0.00
3054.01 AG-Beiträge Familienausgleichskasse	2'200	0	2'200	0	2'265.24	0.00
3055.01 AG-Beiträge Krankentaggeldversicherung	800	0	800	0	801.60	0.00
3090.01 Aus- und Weiterbildung des Personals, Personalwerbung	650	0	650	0	1'397.65	0.00
3101.01 Betriebs- und Verbrauchsmaterial	18'500	0	18'500	0	9'945.10	0.00
3101.02 Verbrauchsmaterial Strassensignalisation	500	0	500	0	0.00	0.00
3111.01 Anschaffung Maschinen, Geräte und Werkzeuge	2'000	0	2'000	0	6'439.45	0.00
3113.01 Anschaffung IT-Hardware	500	0	500	0	0.00	0.00
3120.01 Energie Werkhof	6'000	0	6'000	0	5'502.40	0.00
3130.01 Telefon, Porti	800	0	1'000	0	300.45	0.00
3134.01 Sachversicherungsprämien	2'600	0	2'350	0	2'318.80	0.00
3137.01 Steuern und Abgaben	1'570	0	1'570	0	1'569.45	0.00
3141.01 Unterhalt Strassen / Verkehrswege	70'000	0	45'000	0	24'042.00	0.00
3141.02 Schneeräumung	5'000	0	5'000	0	2'450.00	0.00
3144.01 Unterhalt Magazin / Werkhof	0	0	0	0	10'424.80	0.00
3151.01 Unterhalt Fahrzeuge, Maschinen, Geräte und Werkzeuge	13'000	0	13'000	0	10'527.30	0.00
3158.01 Unterhalt, Nachführung GIS	1'100	0	1'100	0	1'081.00	0.00
3300.10 Planmässige Abschreibungen Strassen / Verkehrswege VV	3'800	0	4'700	0	3'025.10	0.00
3300.40 Planmässige Abschreibungen Hochbauten VV	150	0	150	0	145.55	0.00
3300.60 Planmässige Abschreibungen Mobilien VV	2'200	0	2'200	0	2'200.00	0.00
4240.01 Benützungsgebühren und Dienstleistungen	0	1'000	0	1'500	0.00	1'026.80
4260.01 Rückerstattungen Dritter	0	500	0	500	0.00	234.00
4470.01 Pacht- und Mietzinse Liegenschaften VV	0	4'800	0	4'800	0.00	4'800.00
4612.01 Interne Verrechnung z.L. Wasser	0	22'230	0	22'290	0.00	16'602.60
4612.02 Interne Verrechnung z.L. Abwasser	0	5'580	0	5'640	0.00	2'325.10
4612.03 Interne Verrechnung z.L. Abfall	0	11'250	0	11'250	0.00	9'843.75
4612.04 Interne Verrechnung z.L. Kurtaxe	0	0	0	1'350	0.00	2'160.00
4631.01 Beiträge vom Kanton	0	1'350	0	1'350	0.00	1'350.50
4910.01 Interne Verrechnung Dienstleistungen	0	36'630	0	35'100	0.00	40'983.75
6151 Strassenbeleuchtung	28'350	2'300	29'000	2'200	22'825.99	2'418.89
Nettoergebnis		26'050		26'800		20'407.10
3120.01 Energie Strassenbeleuchtung	6'000	0	6'000	0	6'187.80	0.00
3149.01 Unterhalt Strassenbeleuchtung	10'000	0	10'000	0	4'289.35	0.00
3300.10 Planmässige Abschreibungen Strassenbeleuchtung VV	12'350	0	13'000	0	12'348.84	0.00
4631.01 Beiträge vom Kanton	0	2'300	0	2'200	0.00	2'418.89
6155 Parkplätze	2'550	1'200	2'550	1'200	2'497.26	1'743.18
Nettoergebnis		1'350		1'350		754.08
3130.01 Dienstleistungen Dritter	600	0	600	0	551.81	0.00
3160.01 Miete Parkplatz Kirchgemeindehaus	1'200	0	1'200	0	1'200.00	0.00
3300.10 Planmässige Abschreibungen Parkplätze	750	0	750	0	745.45	0.00
4240.01 Benützungsgebühren Parkplätze	0	1'200	0	1'200	0.00	1'743.18

Einzelkonten nach Funktionen		Budget 2026		Budget 2025		Rechnung 2024	
		Aufwand	Ertrag	Aufwand	Ertrag	Aufwand	Ertrag
62	Öffentlicher Verkehr	181'300	0	180'600	0	165'105.00	0.00
	Nettoergebnis		181'300		180'600		165'105.00
629	Öffentlicher Verkehr	181'300	0	180'600	0	165'105.00	0.00
	Nettoergebnis		181'300		180'600		165'105.00
6291	Gemeindeanteil Öffentlicher Verkehr	181'300	0	180'600	0	165'105.00	0.00
	Nettoergebnis		181'300		180'600		165'105.00
3631.01	Lastenausgleich öffentlicher Verkehr	181'300	0	180'600	0	165'105.00	0.00
63	Verkehr, übrige	5'100	0	3'000	0	0.00	0.00
	Nettoergebnis		5'100		3'000		0.00
634	Verkehrsplanung allgemein	5'100	0	3'000	0	0.00	0.00
	Nettoergebnis		5'100		3'000		0.00
6340	Verkehrsplanung allgemein	5'100	0	3'000	0	0.00	0.00
	Nettoergebnis		5'100		3'000		0.00
3320.90	Planmässige Abschreibungen	5'100	0	3'000	0	0.00	0.00
7	Umweltschutz und Raumordnung	1'019'070	945'250	980'060	916'280	1'005'420.56	970'756.26
	Nettoergebnis		73'820		63'780		34'664.30
71	Wasserversorgung	265'970	265'970	250'190	250'190	300'061.06	300'061.06
710	Wasserversorgung	265'970	265'970	250'190	250'190	300'061.06	300'061.06
7101	Wasserversorgung [Gemeindebetrieb]	265'970	265'970	250'190	250'190	300'061.06	300'061.06
3000.01	Entschädigungen, Tag- und Sitzungsgelder	5'500	0	5'500	0	2'554.49	0.00
3050.01	AG-Beiträge AHV, IV, EO, ALV, Verwaltungskosten	120	0	120	0	54.85	0.00
3053.01	AG-Beiträge Unfallversicherung	10	0	10	0	1.90	0.00
3054.01	AG-Beiträge Familienausgleichskasse	30	0	30	0	12.69	0.00
3055.01	AG-Beiträge Krankentaggeldversicherung	0	0	10	0	0.00	0.00
3090.01	Aus- und Weiterbildung des Personals	2'300	0	2'200	0	1'460.85	0.00
3111.01	Anschaffung Apparate, Geräte, Werkzeuge	2'400	0	2'400	0	1'850.00	0.00
3120.01	Ver- und Entsorgung	5'500	0	5'500	0	5'322.25	0.00
3130.01	Telefon, Porti	1'700	0	1'700	0	1'574.45	0.00
3132.01	Kontrollen und Untersuchungen	13'400	0	6'700	0	789.94	0.00
3132.02	Honorare für Plannachführungen	8'250	0	8'250	0	1'326.85	0.00
3134.01	Sachversicherungsprämien	1'340	0	1'300	0	1'294.80	0.00
3137.01	Steuern und Abgaben, Wasserrechtszins	2'000	0	2'650	0	2'648.05	0.00
3143.01	Unterhalt Leitungsnetz	24'500	0	24'500	0	41'539.25	0.00
3143.02	Unterhalt Hydranten	5'000	0	5'000	0	1'020.00	0.00
3144.01	Unterhalt Hochbauten	2'000	0	2'000	0	0.00	0.00
3151.01	Unterhalt Apparate, Maschinen, Geräte, Werkzeuge	4'000	0	4'000	0	2'912.50	0.00
3158.01	Unterhalt InfraBase, Nachführung GIS	4'500	0	4'500	0	4'623.01	0.00
3181.01	Tatsächliche Forderungsverluste Wasser	1'000	0	1'000	0	1'415.70	0.00
3300.30	Planmässige Abschreibungen übrige Tiefbauten VV	19'390	0	7'280	0	6'970.06	0.00
3320.90	Planmässige Abschreibungen übrige immaterielle Anlagen	6'780	0	5'800	0	0.00	0.00
3510.50	Einlage SF Werterhalt, Anschlussgebühren	60'000	0	60'000	0	113'892.00	0.00
3612.01	Interne Verrechnung z.G. Verwaltung	7'000	0	7'000	0	7'000.00	0.00
3612.02	Interne Verrechnung z.G. Schule	3'060	0	3'600	0	2'925.00	0.00
3612.03	Interne Verrechnung z.G. Werkhof	22'230	0	22'290	0	16'602.60	0.00
4240.01	Benützungsgebühren, Grundgebühren	0	77'700	0	75'000	0.00	76'692.75
4240.50	Anschlussgebühren	0	60'000	0	60'000	0.00	113'892.00
4250.01	Erlös aus Wasserverkauf	0	95'000	0	95'000	0.00	83'730.90
4260.01	Rückerstattungen Dritter	0	1'000	0	1'000	0.00	4'989.60
4409.01	Interne Verrechnung Zinsen	0	100	0	110	0.00	160.80
4510.10	Entnahme SF Werterhalt	0	32'170	0	19'080	0.00	20'595.01
9010.01	Ertragsüberschuss SF Wasser	63'960	0	66'850	0	82'269.82	0.00
72	Abwasserentsorgung	476'450	476'450	467'660	467'660	477'435.75	477'435.75
720	Abwasserentsorgung	476'450	476'450	467'660	467'660	477'435.75	477'435.75
7201	Abwasserentsorgung [Gemeindebetrieb]	476'450	476'450	467'660	467'660	477'435.75	477'435.75
3000.01	Entschädigungen, Tag- und Sitzungsgelder	5'500	0	5'500	0	2'554.49	0.00
3050.01	AG-Beiträge AHV, IV, EO, ALV, Verwaltungskosten	120	0	120	0	54.85	0.00
3053.01	AG-Beiträge Unfallversicherung	10	0	10	0	1.90	0.00
3054.01	AG-Beiträge Familienausgleichskasse	30	0	30	0	12.69	0.00
3055.01	AG-Beiträge Krankentaggeldversicherung	0	0	10	0	0.00	0.00
3132.01	Honorare für Plannachführungen	10'000	0	10'000	0	2'092.45	0.00
3143.01	Unterhalt Kanalisationsnetz	30'000	0	30'000	0	27'407.30	0.00
3158.01	Unterhalt, Nachführung GIS	1'000	0	1'000	0	1'000.00	0.00

Einzelkonten nach Funktionen	Budget 2026		Budget 2025		Rechnung 2024	
	Aufwand	Ertrag	Aufwand	Ertrag	Aufwand	Ertrag
3181.01 Tatsächliche Forderungsverluste Abwasser	2'600	0	2'300	0	1'754.00	0.00
3199.01 Übriger Betriebsaufwand	200	0	200	0	0.00	0.00
3300.30 Planmässige Abschreibungen übrige Tiefbauten VV	14'100	0	10'200	0	7'264.75	0.00
3320.90 Planmässige Abschreibungen übrige immaterielle Anlagen	3'800	0	4'700	0	0.00	0.00
3510.10 Einlage SF Werterhalt, Wiederbeschaffungswert	131'400	0	131'400	0	99'697.00	0.00
3510.50 Einlage SF Werterhalt, Anschlussgebühren	60'000	0	60'000	0	91'800.00	0.00
3612.01 Interne Verrechnung z.G. Verwaltung	5'000	0	5'000	0	5'000.00	0.00
3612.02 Interne Verrechnung z.G. Werkhof	5'580	0	5'640	0	2'325.10	0.00
3632.01 Beitrag an ARA Orpund	108'700	0	107'500	0	114'469.00	0.00
3660.20 Planmässige Abschreibungen Investitionsbeiträge an Gemeindeverbände	43'500	0	42'700	0	37'289.60	0.00
4240.01 Benützungsgebühren	0	350'000	0	345'000	0.00	324'015.75
4240.50 Anschlussgebühren	0	60'000	0	60'000	0.00	91'800.00
4409.01 Interne Verrechnung Zinsen	0	50	0	60	0.00	161.95
4510.10 Entnahme SF Werterhalt	0	66'400	0	62'600	0.00	61'458.05
9010.01 Ertragsüberschuss SF Abwasser	54'910	0	51'350	0	84'712.62	0.00
73 Abfall	190'330	190'330	185'430	185'430	180'511.65	180'511.65
730 Abfall	190'330	190'330	185'430	185'430	180'511.65	180'511.65
7301 Abfall [Gemeindebetrieb]	190'330	190'330	185'430	185'430	180'511.65	180'511.65
3000.01 Entschädigungen, Tag- und Sitzungsgelder	4'700	0	4'700	0	3'080.25	0.00
3050.01 AG-Beiträge AHV, IV, EO, ALV, Verwaltungskosten	80	0	80	0	125.81	0.00
3053.01 AG-Beiträge Unfallversicherung	10	0	10	0	7.17	0.00
3054.01 AG-Beiträge Familienausgleichskasse	20	0	20	0	29.10	0.00
3055.01 AG-Beiträge Krankentaggeldversicherung	10	0	10	0	2.92	0.00
3101.01 Betriebs- und Verbrauchsmaterial	5'000	0	5'000	0	2'916.90	0.00
3102.01 Drucksachen, Publikationen	2'250	0	2'150	0	2'475.20	0.00
3130.01 Kehrichtbeseitigung/-verbrennung	32'000	0	34'000	0	31'328.10	0.00
3130.02 Abfuhrkosten	85'000	0	82'000	0	85'647.55	0.00
3130.03 Entsorgung Sammelstelle, Grube Friedhof	42'000	0	40'000	0	39'504.70	0.00
3181.01 Tatsächliche Forderungsverluste Abfall	800	0	800	0	493.30	0.00
3300.60 Planmässige Abschreibungen Mobilien VV Abfall	1'800	0	0	0	0.00	0.00
3612.01 Interne Verrechnung z.G. Verwaltung	3'000	0	3'000	0	3'000.00	0.00
3612.02 Interne Verrechnung z.G. Schule	810	0	810	0	675.00	0.00
3612.03 Interne Verrechnung z.G. Werkhof	11'250	0	11'250	0	9'843.75	0.00
3632.01 Beitrag an Regionale Tierkörperstammstelle	1'600	0	1'600	0	1'381.90	0.00
4240.01 Grundgebühr pro Wohn-/Betriebeinheit	0	60'000	0	55'000	0.00	58'198.95
4240.02 Grundgebühr Grünabfuhr	0	37'000	0	36'000	0.00	37'034.45
4240.03 Entsorgungsgebühr Tierkadaver	0	200	0	200	0.00	250.10
4250.01 Verkaufserlöse aus Kehrichtprodukte	0	61'100	0	68'000	0.00	64'883.80
4260.01 Rückerstattungen Dritter	0	350	0	400	0.00	336.80
4260.02 Entschädigung Vetro Swiss	0	4'000	0	4'000	0.00	4'019.50
4409.01 Interne Verrechnung Zinsen	0	20	0	20	0.00	20.35
9011.01 Aufwandüberschuss SF Abfall	0	27'660	0	21'810	0.00	15'767.70
74 Verbauungen	17'290	0	10'490	0	1'839.35	0.00
Nettoergebnis		17'290		10'490		1'839.35
741 Gewässerverbauungen	13'500	0	6'700	0	1'055.00	0.00
Nettoergebnis		13'500		6'700		1'055.00
7410 Gewässerverbauungen	13'500	0	6'700	0	1'055.00	0.00
Nettoergebnis		13'500		6'700		1'055.00
3631.01 Beitrag an Kanton, Unterhaltskosten JGK	12'000	0	5'000	0	-236.00	0.00
3632.01 Beitrag Gemeindeverband Leugene	1'500	0	1'700	0	1'291.00	0.00
742 Schutzverbauungen	790	0	790	0	784.35	0.00
Nettoergebnis		790		790		784.35
7420 Schutzverbauungen	790	0	790	0	784.35	0.00
Nettoergebnis		790		790		784.35
3300.40 Planmässige Abschreibungen Hangsicherung Bielweg	790	0	790	0	784.35	0.00
745 Naturgefahren	3'000	0	3'000	0	0.00	0.00
Nettoergebnis		3'000		3'000		0.00
7450 Naturgefahren	3'000	0	3'000	0	0.00	0.00
Nettoergebnis		3'000		3'000		0.00
3134.01 Beitrag an Einsatzkostenversicherung GVB	3'000	0	3'000	0	0.00	0.00

Einzelkonten nach Funktionen		Budget 2026		Budget 2025		Rechnung 2024	
		Aufwand	Ertrag	Aufwand	Ertrag	Aufwand	Ertrag
76	Bekämpfung von Umweltverschmutzung	310	0	300	0	269.00	0.00
	Nettoergebnis		310		300		269.00
769	Bekämpfung von Umweltverschmutzung	310	0	300	0	269.00	0.00
	Nettoergebnis		310		300		269.00
7690	Bekämpfung von Umweltverschmutzung	310	0	300	0	269.00	0.00
	Nettoergebnis		310		300		269.00
3636.01	Beitrag an private Organisationen ohne Erwerbszweck	310	0	300	0	269.00	0.00
77	Übriger Umweltschutz	52'860	12'500	51'160	13'000	39'926.25	12'747.80
	Nettoergebnis		40'360		38'160		27'178.45
771	Friedhof und Bestattung	42'000	2'000	41'200	2'000	29'128.60	1'387.80
	Nettoergebnis		40'000		39'200		27'740.80
7710	Friedhof und Bestattung allgemein	42'000	2'000	41'200	2'000	29'128.60	1'387.80
	Nettoergebnis		40'000		39'200		27'740.80
3000.01	Entschädigungen, Tag- und Sitzungsgelder	560	0	560	0	555.45	0.00
3050.01	AG-Beiträge AHV, IV, EO, ALV, Verwaltungskosten	20	0	20	0	13.31	0.00
3053.01	AG-Beiträge Unfallversicherung	0	0	0	0	0.43	0.00
3054.01	AG-Beiträge Familienausgleichskasse	10	0	10	0	3.06	0.00
3101.01	Betriebs- und Verbrauchsmaterial	2'000	0	2'000	0	2'432.20	0.00
3111.01	Anschaffung Maschinen, Geräte, Werkzeuge	500	0	500	0	65.90	0.00
3130.01	Dienstleistungen Dritter	500	0	200	0	473.35	0.00
3130.02	Dienstleistungen Dritter für Gemeinschaftsgrab	2'000	0	2'000	0	1'018.00	0.00
3130.03	Dienstleistungen Dritter für Grabeinfassungen	1'000	0	2'500	0	0.00	0.00
3134.01	Sachversicherungsprämien	290	0	290	0	287.05	0.00
3140.01	Unterhalt der Friedhofanlage	10'000	0	8'000	0	1'361.05	0.00
3151.01	Unterhalt Maschinen, Geräte, Werkzeuge	300	0	300	0	182.60	0.00
3300.10	Planmässige Abschreibungen	920	0	920	0	912.90	0.00
3632.01	Beitrag an Kirchgemeinde	5'000	0	5'000	0	3'839.05	0.00
3910.01	Interne Verrechnung Dienstleistungen	18'900	0	18'900	0	17'984.25	0.00
4240.01	Friedhofgebühren	0	0	0	0	0.00	367.50
4240.02	Gebühren Gemeinschaftsgrab	0	2'000	0	2'000	0.00	1'020.30
779	Umweltschutz	10'860	10'500	9'960	11'000	10'797.65	11'360.00
	Nettoergebnis		360	1'040		562.35	
7792	Hundetoiletten	10'860	10'500	9'960	11'000	10'797.65	11'360.00
	Nettoergebnis		360	1'040		562.35	
3101.01	Betriebs- und Verbrauchsmaterial	1'800	0	1'800	0	1'663.20	0.00
3119.01	Anschaffung Robidog	800	0	800	0	706.95	0.00
3181.01	Tatsächliche Forderungsverluste Hundetaxe	160	0	160	0	80.00	0.00
3910.01	Interne Verrechnung Dienstleistungen	8'100	0	7'200	0	8'347.50	0.00
4033.01	Hundetaxe	0	10'500	0	11'000	0.00	11'360.00
79	Raumordnung	15'860	0	14'830	0	5'377.50	0.00
	Nettoergebnis		15'860		14'830		5'377.50
790	Raumordnung	15'860	0	14'830	0	5'377.50	0.00
	Nettoergebnis		15'860		14'830		5'377.50
7900	Raumordnung allgemein	10'540	0	9'650	0	540.50	0.00
	Nettoergebnis		10'540		9'650		540.50
3130.01	Dienstleistungen Dritter für Kiesabbau	1'000	0	1'000	0	0.00	0.00
3132.01	Honorare für Plannachführungen	1'000	0	1'000	0	0.00	0.00
3158.01	Unterhalt, Nachführung GIS	550	0	550	0	540.50	0.00
3320.90	Planmässige Abschreibungen übrige immaterielle Anlagen	7'990	0	7'100	0	0.00	0.00
7906	Regionale Planungsgruppen	5'320	0	5'180	0	4'837.00	0.00
	Nettoergebnis		5'320		5'180		4'837.00
3636.01	Beitrag an Verein seeland.biel/bienne	5'320	0	5'180	0	4'837.00	0.00
8	Volkswirtschaft	7'420	52'900	9'540	58'160	8'966.20	55'540.35
	Nettoergebnis	45'480		48'620		46'574.15	
81	Landwirtschaft	4'400	0	4'800	0	2'036.20	0.00
	Nettoergebnis		4'400		4'800		2'036.20

Einzelkonten nach Funktionen		Budget 2026		Budget 2025		Rechnung 2024	
		Aufwand	Ertrag	Aufwand	Ertrag	Aufwand	Ertrag
812	Strukturverbesserungen	3'500	0	3'900	0	1'272.80	0.00
	Nettoergebnis		3'500		3'900		1'272.80
8120	Strukturverbesserungen	3'500	0	3'900	0	1'272.80	0.00
	Nettoergebnis		3'500		3'900		1'272.80
3149.01	Unterhalt Entwässerungsgräben und Hecken	3'500	0	3'500	0	1'272.80	0.00
3636.01	Unterhaltsbeitrag BVG L-P-M	0	0	400	0	0.00	0.00
814	Produktionsverbesserungen Pflanzen	900	0	900	0	763.40	0.00
	Nettoergebnis		900		900		763.40
8140	Produktionsverbesserungen Pflanzen	900	0	900	0	763.40	0.00
	Nettoergebnis		900		900		763.40
3000.01	Lohn Ackerbauleiter	900	0	900	0	763.40	0.00
84	Tourismus	1'510	0	3'270	2'060	5'585.00	4'240.00
	Nettoergebnis		1'510		1'210		1'345.00
840	Tourismus	1'510	0	3'270	2'060	5'585.00	4'240.00
	Nettoergebnis		1'510		1'210		1'345.00
8400	Tourismus	0	0	1'800	2'060	4'240.00	4'240.00
	Nettoergebnis		0	260			0.00
3510.01	Einlage in Spezialfinanzierung Kurtaxe	0	0	0	0	1'651.50	0.00
3612.01	Interne Verrechnung z.G. Werkhof	0	0	1'350	0	2'160.00	0.00
3636.01	Beitrag an Tourismus Biel-Seeland	0	0	450	0	428.50	0.00
4039.01	Kurtaxe	0	0	0	1'600	0.00	1'651.50
4039.02	Tourismusförderungsabgabe	0	0	0	450	0.00	428.50
4409.01	Interne Verrechnung Zinsen	0	0	0	10	0.00	0.05
9011.01	Aufwandüberschuss SF Tourismus	0	0	0	0	0.00	2'159.95
8406	Regionaler Tourismus	1'510	0	1'470	0	1'345.00	0.00
	Nettoergebnis		1'510		1'470		1'345.00
3636.01	Beitrag an private Organisationen ohne Erwerbszweck	1'510	0	1'470	0	1'345.00	0.00
85	Industrie, Gewerbe, Handel	1'510	0	1'470	0	1'345.00	0.00
	Nettoergebnis		1'510		1'470		1'345.00
850	Industrie, Gewerbe, Handel	1'510	0	1'470	0	1'345.00	0.00
	Nettoergebnis		1'510		1'470		1'345.00
8506	Regionale Wirtschaftsförderung	1'510	0	1'470	0	1'345.00	0.00
	Nettoergebnis		1'510		1'470		1'345.00
3636.01	Beitrag an private Organisationen ohne Erwerbszweck	1'510	0	1'470	0	1'345.00	0.00
87	Brennstoffe und Energie	0	52'900	0	56'100	0.00	51'300.35
	Nettoergebnis	52'900		56'100		51'300.35	
871	Elektrizität	0	52'900	0	56'100	0.00	51'300.35
	Nettoergebnis	52'900		56'100		51'300.35	
8710	Elektrizität allgemein	0	52'900	0	56'100	0.00	51'300.35
	Nettoergebnis	52'900		56'100		51'300.35	
4120.01	Konzession BKW	0	52'900	0	56'100	0.00	51'300.35
9	Finanzen und Steuern	481'280	5'148'800	463'100	4'884'090	566'958.31	4'832'712.04
	Nettoergebnis	4'667'520		4'420'990		4'265'753.73	
91	Steuern	50'360	4'505'420	47'700	4'142'940	-41'689.60	4'315'934.40
	Nettoergebnis	4'455'060		4'095'240		4'357'624.00	
910	Steuern	50'360	4'505'420	47'700	4'142'940	-41'689.60	4'315'934.40
	Nettoergebnis	4'455'060		4'095'240		4'357'624.00	
9100	Allgemeine Gemeindesteuern	49'700	3'895'520	47'200	3'579'640	-43'521.70	3'724'156.85
	Nettoergebnis	3'845'820		3'532'440		3'767'678.55	
3180.01	Wertberichtigungen gefährdete Steuerguthaben	0	0	0	0	-103'100.00	0.00
3181.01	Forderungsverluste allgemeine Gemeindesteuern	49'700	0	47'200	0	59'578.30	0.00
4000.01	Einkommenssteuern	0	3'450'000	0	3'161'000	0.00	3'318'240.85
4000.20	Nachsteuern und Bussen Einkommenssteuern	0	2'700	0	3'500	0.00	4'654.55
4000.40	Aktive Steuerauscheidung Einkommen	0	35'700	0	41'300	0.00	22'115.80
4000.50	Passive Steuerauscheidung Einkommen	0	-61'200	0	-55'500	0.00	-71'571.40

Einzelkonten nach Funktionen	Budget 2026		Budget 2025		Rechnung 2024	
	Aufwand	Ertrag	Aufwand	Ertrag	Aufwand	Ertrag
4000.60 Pauschale Steueranrechnung natürliche Personen	0	-1'400	0	-900	0.00	-1'542.55
4001.01 Vermögenssteuern	0	319'000	0	268'000	0.00	306'576.55
4001.40 Aktive Steuerauscheidung Vermögen	0	16'800	0	14'300	0.00	21'535.40
4001.50 Passive Steuerauscheidung Vermögen	0	-21'000	0	-19'000	0.00	-25'051.45
4002.01 Quellensteuern	0	37'200	0	45'700	0.00	16'186.60
4002.10 Quellensteuern BGSA	0	590	0	540	0.00	691.30
4010.01 Gewinnsteuern	0	95'000	0	105'000	0.00	96'038.80
4010.40 Aktive Steuerauscheidung Gewinnsteuern	0	20'900	0	13'900	0.00	35'821.30
4010.50 Passive Steuerauscheidung Gewinnsteuern	0	-7'000	0	-4'800	0.00	-5'009.70
4011.01 Kapitalsteuern	0	180	0	40	0.00	269.55
4011.40 Aktive Steuerauscheidung Kapitalsteuern	0	40	0	30	0.00	70.65
4011.50 Passive Steuerauscheidung Kapitalsteuern	0	-90	0	-170	0.00	-4.00
4029.01 Eingang abgeschriebene Steuern	0	8'100	0	6'700	0.00	5'134.60
9101 Sondersteuern	500	269'670	300	247'100	1'505.25	252'614.75
Nettoergebnis	269'170		246'800		251'109.50	
3181.01 Forderungsverluste Sondersteuern	500	0	300	0	1'505.25	0.00
4022.01 Grundstückgewinnsteuern	0	198'000	0	180'000	0.00	163'790.75
4022.10 Sonderveranlagungen	0	71'600	0	67'000	0.00	88'823.20
4029.01 Eingang abgeschriebene Steuern	0	70	0	100	0.00	0.80
9102 Liegenschaftssteuern	160	340'230	200	316'200	326.85	339'162.80
Nettoergebnis	340'070		316'000		338'835.95	
3181.01 Forderungsverluste Liegenschaftssteuern	160	0	200	0	326.85	0.00
4021.01 Liegenschaftssteuern	0	340'000	0	316'000	0.00	339'129.25
4029.01 Eingang abgeschriebene Steuern	0	230	0	200	0.00	33.55
93 Finanz- und Lastenausgleich	274'500	481'900	266'500	485'700	262'937.00	402'656.00
Nettoergebnis	207'400		219'200		139'719.00	
930 Finanz- und Lastenausgleich	274'500	481'900	266'500	485'700	262'937.00	402'656.00
Nettoergebnis	207'400		219'200		139'719.00	
9300 Finanz- und Lastenausgleich	274'500	481'900	266'500	485'700	262'937.00	402'656.00
Nettoergebnis	207'400		219'200		139'719.00	
3621.60 Lastenausgleich neue Aufgabenteilung	274'500	0	266'500	0	262'937.00	0.00
4621.50 Mindestausstattung	0	65'600	0	83'900	0.00	44'004.00
4621.60 Soziodemografischer Zuschuss	0	11'400	0	12'000	0.00	11'796.00
4622.70 Disparitätenabbau Gemeinden	0	404'900	0	389'800	0.00	346'856.00
95 Ertragsanteile, übrige	0	5'900	0	7'000	0.00	6'932.55
Nettoergebnis	5'900		7'000		6'932.55	
950 Ertragsanteile, übrige	0	5'900	0	7'000	0.00	6'932.55
Nettoergebnis	5'900		7'000		6'932.55	
9500 Ertragsanteile, übrige	0	5'900	0	7'000	0.00	6'932.55
Nettoergebnis	5'900		7'000		6'932.55	
4024.01 Erbschafts- und Schenkungssteuern	0	1'400	0	4'000	0.00	388.10
4600.01 Ertragsanteile an Direkter Bundessteuer	0	4'500	0	3'000	0.00	6'544.45
96 Vermögens- und Schuldenverwaltung	119'110	19'710	111'590	20'490	148'433.49	48'732.50
Nettoergebnis		99'400		91'100		99'700.99
961 Zinsen	118'470	18'230	110'910	19'030	111'836.89	47'252.95
Nettoergebnis		100'240		91'880		64'583.94
9610 Zinsen	118'470	18'230	110'910	19'030	111'836.89	47'252.95
Nettoergebnis		100'240		91'880		64'583.94
3181.01 Abschreibungen (Verzugszinsen)	1'050	0	1'300	0	1'140.10	0.00
3406.01 Verzinsung langfristige Finanzverbindlichkeiten	115'000	0	107'500	0	107'226.39	0.00
3409.01 Interne Verrechnung Zinsen Spezialfinanzierung	170	0	210	0	352.40	0.00
3409.02 Übrige Passivzinsen	0	0	0	0	0.55	0.00
3499.01 Vergütungs-, Negativzinsen	2'250	0	1'900	0	3'117.45	0.00
4400.01 Zinsen flüssige Mittel	0	0	0	1'000	0.00	10'867.30
4401.01 Verzugszinsen	0	18'000	0	16'000	0.00	24'080.40
4402.01 Zinsen kurzfristige Finanzanlagen	0	0	0	2'000	0.00	12'265.25
4409.01 Interne Verrechnung Zinsen Spezialfinanzierung	0	200	0	0	0.00	0.00
4450.01 Erträge aus Darlehen VV	0	30	0	30	0.00	40.00
963 Liegenschaften des Finanzvermögens	640	1'480	680	1'460	6'296.60	1'482.35
Nettoergebnis	840		780			4'814.25

Einzelkonten nach Funktionen		Budget 2026		Budget 2025		Rechnung 2024	
		Aufwand	Ertrag	Aufwand	Ertrag	Aufwand	Ertrag
9630	Liegenschaften des Finanzvermögens	640	1'480	680	1'460	6'296.60	1'482.35
	Nettoergebnis	840		780			4'814.25
3130.01	Dienstleistungen Dritter	0	0	0	0	5'621.20	0.00
3134.01	Sachversicherungsprämien	440	0	480	0	475.40	0.00
3430.01	Baulicher Unterhalt Grundstücke FV	200	0	200	0	200.00	0.00
4430.01	Pachtzinse	0	1'480	0	1'460	0.00	1'482.35
969	Finanzvermögen	0	0	0	0	30'300.00	-2.80
	Nettoergebnis		0		0		30'302.80
9690	Finanzvermögen	0	0	0	0	30'300.00	-2.80
	Nettoergebnis		0		0		30'302.80
3180.01	Wertberichtigungen auf Forderungen	0	0	0	0	30'300.00	0.00
4419.01	Übrige realisierte Gewinne aus FV	0	0	0	0	0.00	-2.80
97	Rückverteilungen	0	1'000	0	450	0.00	540.05
	Nettoergebnis	1'000		450		540.05	
971	Rückverteilungen aus CO2-Abgabe	0	1'000	0	450	0.00	540.05
	Nettoergebnis	1'000		450		540.05	
9710	Rückverteilungen aus CO2-Abgabe	0	1'000	0	450	0.00	540.05
	Nettoergebnis	1'000		450		540.05	
4699.10	Rückverteilung CO2-Abgabe	0	1'000	0	450	0.00	540.05
99	Nicht aufgeteilte Posten	37'310	134'870	37'310	227'510	197'277.42	57'916.54
	Nettoergebnis	97'560		190'200			139'360.88
990	Nicht aufgeteilte Posten	37'310	0	37'310	18'000	197'277.42	0.00
	Nettoergebnis		37'310		19'310		197'277.42
9900	Nicht aufgeteilte Posten	0	0	0	18'000	159'969.59	0.00
	Nettoergebnis		0	18'000			159'969.59
3894.01	Zusätzliche, systembedingte Abschreibungen	0	0	0	0	159'969.59	0.00
4894.01	Auflösung finanzpolitische Reserve (zus. Abschreibungen)	0	0	0	18'000	0.00	0.00
9901	Abschreibung bestehendes Verwaltungsvermögen	37'310	0	37'310	0	37'307.83	0.00
	Nettoergebnis		37'310		37'310		37'307.83
3300.90	Planmässige Abschreibungen best. VV (16 J.)	37'310	0	37'310	0	37'307.83	0.00
995	Neutrale Aufwendungen und Erträge	0	0	0	57'920	0.00	57'916.54
	Nettoergebnis		0	57'920		57'916.54	
9950	Neutrale Aufwendungen und Erträge	0	0	0	57'920	0.00	57'916.54
	Nettoergebnis		0	57'920		57'916.54	
4896.01	Entnahme aus Neubewertungsreserve	0	0	0	57'920	0.00	57'916.54
999	Abschluss	0	134'870	0	151'590	0.00	0.00
	Nettoergebnis	134'870		151'590			0.00
9990	Abschluss	0	134'870	0	151'590	0.00	0.00
	Nettoergebnis	134'870		151'590			0.00
9001.00	Aufwandüberschuss	0	134'870	0	151'590	0.00	0.00
	Total Aufwand	6'642'680		6'389'260		6'366'495.58	
	Total Ertrag		6'642'680		6'389'260		6'366'495.58
	Aufwandüberschuss		0		0		0.00
	Ertragsüberschuss	0		0		0.00	

Investitionsrechnung nach Funktionen		Budget 2026	Budget 2025	Rechnung 2024		
	Ausgaben	Einnahmen	Ausgaben	Einnahmen	Ausgaben	Einnahmen
0	Allgemeine Verwaltung	815'000	0	1'000'000	0	0.00
	Nettoergebnis	815'000		1'000'000		0.00
0220	Allgemeine Dienste	20'000	0	0	0	0.00
	Nettoergebnis	20'000		0		0.00
5200.03	Ersatz Server 2026	20'000	0	0	0.00	0.00
0290	Verwaltungsliegenschaften	795'000	0	1'000'000	0	0.00
	Nettoergebnis	795'000		1'000'000		0.00
5040.02	Neue Gemeindeverwaltung	750'000	0	1'000'000	0.00	0.00
5060.01	Möbel und Einrichtung Gemeindeverwaltung	45'000	0	0	0.00	0.00
1	Öffentliche Ordnung und Sicherheit, Verteidigung	45'000	0	80'000	0	5'363.00
	Nettoergebnis	45'000		80'000		5'363.00
1400	Allgemeines Rechtswesen	34'000	0	34'000	0	0.00
	Nettoergebnis	34'000		34'000		0.00
5290.03	Amtliche Vermessung, Los 5	34'000	0	34'000	0.00	0.00
1506	Regionale Feuerwehrgorganisation	11'000	0	46'000	0	5'363.00
	Nettoergebnis	11'000		46'000		5'363.00
5620.01	Investitionsbeitrag LEPIME	11'000	0	46'000	5'363.00	0.00
2	Bildung	386'000	0	320'000	0	2'412'765.92
	Nettoergebnis	386'000		320'000		2'403'574.77
2170	Schulliegenschaften	386'000	0	320'000	0	2'412'765.92
	Nettoergebnis	386'000		320'000		2'403'574.77
5040.04	Deckbelag Pausenplatz u. hinter FW-Magazin	0	0	0	61'605.05	0.00
5040.07	Installation digitale Schliessanlage	0	0	0	44'634.05	0.00
5040.08	Ersatz Elektroinstallation Schulhaus	0	0	0	20'396.80	0.00
5040.11	Zukunft Schule	0	0	250'000	2'262'289.25	0.00
5040.12	Sanierung Schulzimmer ehemals Schulbibliothek	0	0	50'000	0.00	0.00
5040.14	Anschluss Fernwärme, Heizungs- u. Boilerersatz	0	0	0	7'231.30	0.00
5040.15	Ersatz Turnhallenbeleuchtung	0	0	20'000	0.00	0.00
5040.16	Flachdachsanierung Turnhallentrakt	350'000	0	0	0.00	0.00
5040.17	Akustik alte Schulzimmer	36'000	0	0	0.00	0.00
5060.01	Möbel und Einrichtung Schulhauserweiterung	0	0	0	16'609.47	0.00
6140.01	Rückerstattungen Dritter für Zukunft Schule/Schulhauserweiterung	0	0	0	0.00	9'191.15
6	Verkehr und Nachrichtenübermittlung	221'000	0	47'000	0	13'621.85
	Nettoergebnis	221'000		47'000		13'621.85
6150	Gemeindestrassen	147'000	0	17'000	0	13'621.85
	Nettoergebnis	147'000		17'000		13'621.85
5010.01	Niesenstrasse Belagsverlängerung (Parz. 24)	17'000	0	17'000	0.00	0.00
5010.07	Belag Eigerstrasse bis Häftli	130'000	0	0	13'621.85	0.00
6340	Verkehrsplanung allgemein	74'000	0	30'000	0	0.00
	Nettoergebnis	74'000		30'000		0.00
5290.01	Kommunaler Richtplan Verkehr	0	0	30'000	0.00	0.00
5290.02	Einführung Tempo 30 auf Gemeindestrassen	74'000	0	0	0.00	0.00
7	Umweltschutz und Raumordnung	1'708'000	0	1'654'000	0	479'804.48
	Nettoergebnis	1'708'000		1'654'000		406'188.23
7101	Wasserversorgung [Gemeindebetrieb]	638'000	0	530'000	0	69'280.38
	Nettoergebnis	638'000		530'000		69'280.38
5031.08	Verbindungsleitung nach Safnern	480'000	0	70'000	0.00	0.00
5031.10	Neubau Reservoir	10'000	0	10'000	0.00	0.00
5031.13	Sanierung Quellen Schitterrain Bielweg	10'000	0	25'000	0.00	0.00
5031.14	Frischwasserleitung Industrie, Parz.-Nr. 1635	0	0	0	19'475.80	0.00
5031.15	Trinkwasserleitung Eigerstrasse bis Häftli	113'000	0	400'000	11'801.05	0.00
5061.01	Umstellung auf Funk-Wasserzähler	0	0	25'000	28'040.00	0.00
5291.01	Schutzzone Berg / GWP	25'000	0	0	1'035.00	0.00
5291.02	Konzessionserneuerung Steimern	0	0	0	8'928.53	0.00
7201	Abwasserentsorgung [Gemeindebetrieb]	1'070'000	0	1'124'000	0	408'051.00
	Nettoergebnis	1'070'000		1'124'000		334'434.75
5032.10	Schachtdeckel Hauptstrasse Ost	0	0	0	1'436.95	0.00
5032.12	Trennsystem Eigerstrasse bis Häftli	372'000	0	700'000	41'279.65	0.00

Investitionsrechnung nach Funktionen

	Budget 2026		Budget 2025		Rechnung 2024	
	Ausgaben	Einnahmen	Ausgaben	Einnahmen	Ausgaben	Einnahmen
5032.13 Umliegung Regenabwasser-Kanalisation Moosweg	68'000	0	68'000	0	0.00	0.00
5032.14 Leitungssanierungen GEP (2. Priorität)	179'000	0	147'000	0	104'089.45	0.00
5032.17 Leitungssanierung gem. GEP (3. Priorität)	150'000	0	0	0	0.00	0.00
5032.18 Teilerschliessung IZ Moos 2. Etappe, Parz.-Nr. 1635	0	0	0	0	958.60	0.00
5292.01 Neuuntersuchung Kanalisation (Teil GEP)	0	0	3'000	0	5'101.85	0.00
5292.02 Zustandsaufnahme privater Abwasseranlagen ZpA (inkl. HDA)	172'000	0	80'000	0	3'219.50	0.00
5620.01 Investitionsbeitrag an ARO Orpund	129'000	0	126'000	0	251'965.00	0.00
6130.01 Rückerstattungen an Erschliessungsleitung Herrengasse	0	0	0	0	0.00	9'465.85
6620.01 Rückzahlung von Investitionsbeiträgen an ARO Orpund	0	0	0	0	0.00	64'150.40
7900 Raumordnung allgemein	0	0	0	0	2'473.10	0.00
Nettoergebnis		0		0		2'473.10
5290.01 Aktualisierung Ortsplanung	0	0	0	0	2'473.10	0.00
Total Investitionsausgaben	3'175'000		3'101'000		2'911'555.25	
Total Investitionseinnahmen		0		0		82'807.40
Nettoinvestition		3'175'000		3'101'000		2'828'747.85
Überschuss Investitionsrechnung	0		0		0.00	